



EINWOHNERGEMEINDE FORST-LÄNGENBÜHL



Gemeinderechnung 2010



INHALTSVERZEICHNIS

	<u>Seite</u>
Interessante Zahlen für eilige Leser/innen	1 - 2
Vorbericht	3 - 23
Übersicht über die Jahresrechnung	24
Finanzierungsausweis	25
Zusammenzug der Bestandesrechnung	26
Zusammenzug der laufenden Rechnung	27
Zusammenzug der Investitionsrechnung	28
Artengliederung der laufenden Rechnung	29 - 31
Artengliederung der Investitionsrechnung	32
Abschreibungstabelle	33 - 34
Verpflichtungskreditkontrolle	35 - 38
Nachkredittabelle	39 - 40
Laufende Rechnung	41 - 55
Investitionsrechnung	56 - 57
Bestandesrechnung	58 - 61

**Einige interessante Zahlen aus der Jahresrechnung 2010**

(ohne Vorzeichen = Aufwand mit { - } Vorzeichen = Ertrag)

Aufgabengebiet	Rechnung 2010	Budget 2010	Rechnung 2009
Rechnungsergebnis vor Abschreibung	447'686.75	267'120.00	16'768.54
ordentliche Abschreibungen	53'670.00	157'630.00	57'700.00
Rechnungsergebnis nach ord. Abschreibung	394'016.75	109'490.00	-40'931.46
zusätzliche Abschreibungen	394'016.75	126'650.00	0.00
ausgewiesenes Rechnungsergebnis	0.00	-17'160.00	-40'931.46

Laufende Rechnung (Kosten- + Ertragsarten)			
Total Personalaufwand	186'734	189'540	324'609
Total Löhne	133'161	124'800	254'072
Sitzungs- und Taggelder Behörden	31'030	34'700	29'659
Anschaffungen Mobilien und Maschinen	11'262	14'300	12'602
Dienstleistungen Dritter für baul. Unterhalt	54'006	115'900	58'101
Dienstleistungen Dritter für übrig. Unterhalt	10'910	18'300	13'465
Gebühren, Honorare, Prämien	338'110	372'780	296'993
Passivzinsen	4'029	4'730	5'347
Entschädigungen und Beiträge	1'064'176	1'100'585	1'044'243
Einlage in Spezialfinanzierung	195'087	100'845	180'801
Steuern	-1'374'357	-1'120'200	-1'076'861
Vermögenserträge	-175'009	-111'610	-127'276
Ersatzabgaben	-61'976	-35'000	-47'503
Gebühren für Amtshandlungen	-37'046	-17'000	-22'150
Benützungsgebühren	-161'257	-163'180	-157'031
Verkäufe	-95'904	-89'450	-100'028
Rückerstattungen	-37'025	-22'580	-63'720
Beiträge von Gemeinden Kanton und Bund	-40'908	-31'400	-37'297
Entnahme aus Spezialfinanzierungen	-27'122	-242'140	-17'140

Laufende Rechnung (Aufwand und Ertrag Aufgabengebiete)			
Nettoaufwand allgemeine Verwaltung	283'425	301'440	341'442
Nettoaufwand Bildungswesen	512'301	540'795	508'814
Kosten Kindergarten	21'524	31'935	39'931
Kosten Primarstufe	148'847	145'450	140'235
Kosten Sekundarstufe	164'084	158'300	170'769
Kosten Musikunterricht	19'172	16'000	18'452
Kosten Schulhäuser	161'855	163'360	140'747
Kultur und Freizeit	11'211	11'200	9'098
Gesundheitskosten	3'091	4'300	4'926
Gemeindeanteile an EL und Familienzulagen	140'182	162'060	139'187


Einwohnergemeinde Forst-Längenbühl

Aufgabengebiet	Rechnung 2010	Budget 2010	Rechnung 2009
Nettokosten Gemeindestrassennetz	28'121	32'825	10'528
Energie für Strassenbeleuchtung	6'573	4'000	6'566
Strassenunterhalt	7'474	30'000	9'504
Beiträge an Regionalverkehr	49'711	50'830	49'152
Aufwand für Wasserversorgung	83'781	162'745	105'985
Erlös aus Wasserverkauf	-94'130	-88'000	-97'761
Aufwand für Abwasserbeseitigung	88'844	234'640	87'394
Betriebsbeitrag an ARA	33'803	35'850	29'928
Einnahmen Benützungsgebühren	-88'549	-100'000	-89'234
Kosten Abfallbeseitigung	55'845	65'895	52'560
Kosten Friedhof	8'831	8'945	14'134
Steuerertrag	-1'374'357	-1'120'200	-1'076'861
Finanzausgleich	-435'674	-433'000	-404'529
Zinsen auf längerfristigen Schulden	0	730	725
Aktivzinsen	-2'854	-1'000	-10'246
Total Abschreibungen Steuerhaushalt	447'686	84'680	57'700

Investitionsrechnung			
Aktivierte Ausgaben Verwaltungsvermögen	129'368	396'600	69'477
Passivierte Einnahmen Verwaltungsvermögen	-111'962	0	-104'618
Nettoinvestitionen Verwaltungsvermögen	17'406	396'600	-35'141
Finanzierungsüberschuss	598'247		215'570
Finanzierungsfehlbetrag		269'165	
Investitionen Finanzvermögen	36'089	0	-230'000
Bruttoinvestitionsvolumen	53'495	396'600	-265'141

Bestandesrechnung (Bilanz)	01.01.2010	Veränderung	31.12.2010
Total Finanzvermögen	3'619'215	616'701	4'235'916
Flüssige Mittel	1'357'804	492'878	1'850'682
Guthaben	884'182	126'178	1'010'360
Anlagen des Finanzvermögens	1'370'989	527	1'371'516
Transitorische Aktiven	6'240	-2'882	3'358
Total Verwaltungsvermögen	551'231	-430'282	120'949
Sachgüter	487'229	-398'282	88'947
Darlehen- und Beteiligungen	32'002	0	32'002
Investitionsbeiträge	12'000	-12'000	0
Übrige aktivierte Ausgaben	20'000	-20'000	0
Vorschüsse für Spezialfinanzierungen	0	0	0
Total Fremdkapital	636'663	18'454	655'117
Laufende Verpflichtungen	187'818	38'268	226'086
Kurzfristige Schulden	0	0	0
mittel- und langfristige Schulden	317'150	-53'550	263'600
Verwaltete Stiftungen	27'627	270	27'897
Rückstellungen	96'000	41'534	137'534
Transitorische Passiven	8'068	-8'068	0
Verpflichtungen für Spezialfinanzierungen	1'985'117	167'965	2'153'082
Eigenkapital	1'548'666	0	1'548'666

**VORBERICHT****Rechnungsführung**

Finanzverwalter:	Markus Jutzeler, dipl. Finanzverwalter, im Auftragsmandat der Einwohnergemeinde Forst-Längenbühl seit 1. Januar 2010.
Rechnungsschema:	Harmonisiertes Rechnungsmodell (HRM)
Hilfsmittel:	Finanzbuchhaltung auf EDV – Finanzbuchhaltung der Firma NRS AG, Balm bei Messen.

Grundlagenrechnung

Als Grundlage der vorliegenden Rechnung dient die Gemeinderechnung 2009. Diese wurde wie folgt genehmigt:

- vom Gemeinderat am 28. April 2010
- von der Gemeindeversammlung am 31. Mai 2010

Rechnungsprüfung

Die Gemeinderechnung ist am 13./14. April 2011 durch Reoplan Treuhand AG geprüft worden.

Steueranlage 2010 und Gebührenansätze

An der Gemeindeversammlung vom 26. November 2009 wurden festgesetzt:

Kompetenz der Gemeindeversammlung

• Steueranlage	(Einheiten)		1.70
• Liegenschaftssteuer	(‰ des amtlichen Wertes)		1.2
• Hundetaxe	(Ansatz pro Hund)	Fr.	50.00

Kompetenz des Gemeinderates**Abwassergebühr**

• Grundgebühr	(pro Wohnung)	Fr.	120.00
• Grundgebühr	(pro Studio)	Fr.	80.00
• Verbrauchsgebühr	(je m ³ Frischwasser)	Fr.	1.70
Mehrwertsteuersatz			7,6 %

Wassergebühren

• Grundgebühr	(je Wohnung)	Fr.	120.00
• Grundgebühr	(je Studio)	Fr.	80.00
• Verbrauchsgebühr	(je m ³ Frischwasser)	Fr.	1.20

Kehrichtgebühren

• Grundgebühren	(pro Wohnung)	Fr.	50.00
-----------------	---------------	-----	-------

**Die wichtigsten Geschäftsfälle**

Die nachfolgenden Ereignisse haben das Ergebnis der Jahresrechnung 2010 massgeblich beeinflusst:

	Mehraufwand (+) Minderaufwand (-)	Mehrertrag (+) Minderertrag (-)
⇒ Mehreinnahmen Gebühren Bauverwaltung		23'229.50
⇒ Mehraufwand Regionale Zivilschutz Thun-Westamt	17'463.00	
⇒ Minderaufwand Lohnanteil an Kanton für Kindergaren	-9'982.85	
⇒ Mehraufwand Lohnanteil an Kanton für Primarstufe	14'109.75	
⇒ Minderaufwand Schulgelder Oberstufenschule Wattenwil	-8'324.30	
⇒ Mehreinnahmen Schulgelder von anderen Gemeinden		14'355.00
⇒ Mehreinnahmen Benützungsgebühren Schulliegenschaften		6'914.00
⇒ Minderaufwand Gemeindeanteil an Ergänzungsleistungen	-11'868.00	
⇒ Minderaufwand Gemeindenteil an Familienzulagen	-10'010.00	
⇒ Minderaufwand Alimenterbevorschussunen	-6'859.00	
⇒ Minderaufwand Lastenausgleich Fürsorge	-11'683.20	
⇒ Mehrertrag Rückerstattung Lastenausgleich Fürsorge		6'759.00
⇒ Mehraufwand baulicher Unterhalt Strassennetz	22'525.35	
⇒ Mehraufwand Löhne für Gemeindestrassen	6'112.45	
⇒ Mehraufwand Mieten und Benützungsgebühren Strassen	8'219.10	
⇒ Minderaufwand Honorare Raumplanung	-5'000.00	
⇒ Mehrertrag Einkommenssteuern natürliche Personen		98'854.55
⇒ Mehrertrag Vermögenssteuern natürliche Personen		15'442.60
⇒ Minderertrag Fremdarbeitersteuern		-6'010.80
⇒ Mehrertrag Gewinnsteuern juristische Personen		131'453.30
⇒ Mehraufwand Steuerabschreibungen	6'288.00	
⇒ Minderaufwand Unterhalten Liegenschaften Finanzverm.	-22'828.15	
⇒ Minderaufwand harmonisierte Abschreibungen	-31'010.00	
⇒ Mehraufwand übrige Abschreibungen	394'016.75	
Total	351'168.90	290'997.15



Laufende Rechnung

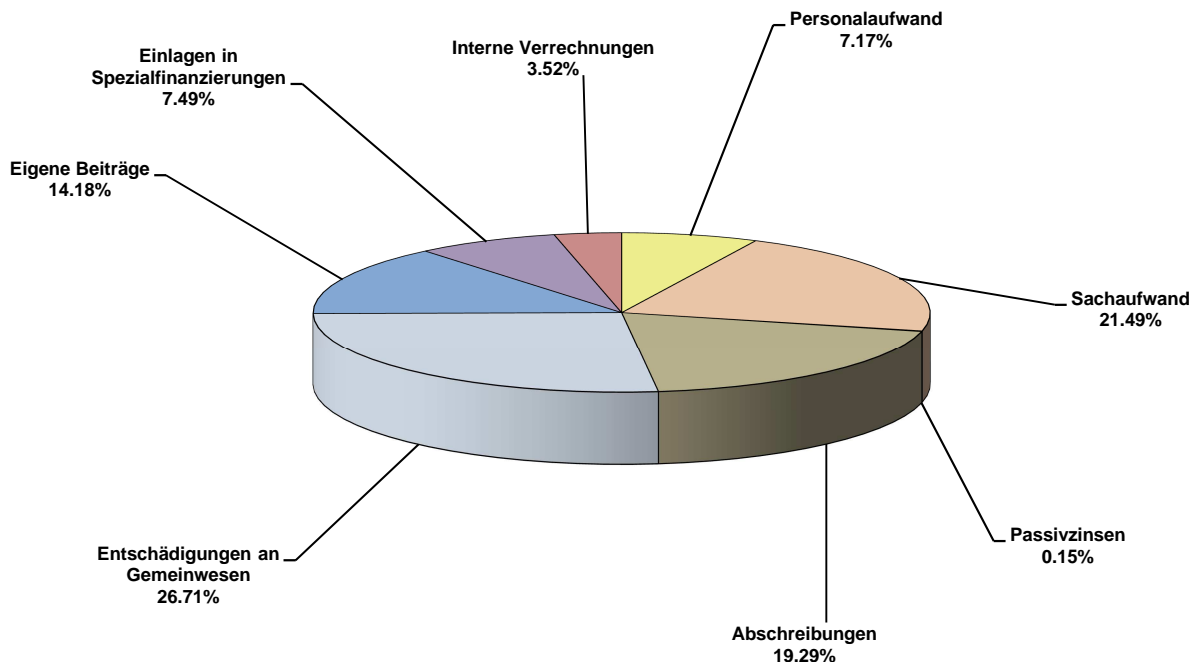
Die Jahresrechnung der Gemeinde Forst-Längenbühl schliesst per 31. Dezember 2010 wie folgt ab:

<u>Ergebnis vor Abschreibungen</u>	
Aufwand	2'155'412.95
Ertrag	2'603'099.70
Ertragsüberschuss brutto	<u>447'686.75</u>
<u>Ergebnis nach Abschreibungen</u>	
Ertragsüberschuss brutto	447'686.75
Harmonisierte Abschreibungen	-53'670.00
Übrige Abschreibungen	-394'016.75
Ergebnis der laufenden Rechnung	<u>0.00</u>
<u>Vergleich Rechnung Voranschlag</u>	
Ergebnis der laufenden Rechnung	0.00
Übrige nicht budgetierte Abschreibungen	-394'016.75
Aufwandüberschuss Laufende Rechnung Voranschlag	-15'550.00
Besserstellung gegenüber Voranschlag	<u>-409'566.75</u>

Die Rechnung 2010 schliesst ausgeglichen ab. Das Eigenkapital per 31. Dezember 2010 beträgt weiterhin **Fr. 1'548'656.78**

Die nachstehende Tabelle zeigt die Entwicklung der Rechnungsergebnisse der letzten 4 Jahre:

	2010	2009	2008	2007
Ergebnis vor Abschreibungen	447'686.75	16'768.54	26'376.59	396'313.90
Pflichtabschreibungen	-53'670.00	-57'700.00	-71'243.45	-117'733.35
Rechnungsergebnis	394'016.75	-40'931.46	-44'866.86	278'580.55
Zusätzliche Abschreibungen	-394'016.75	0.00	0.00	-278'580.55
Ausgewiesenes Ergebnis	0.00	-40'931.46	-44'866.86	0.00
Nettoinvestitionen	17'405.55	-35'141.00	92'404.90	182'771.50

**Laufende Rechnung – Vergleich zum Voranschlag nach Arten****Aufwand****Personalaufwand**

Der gesamte Personalaufwand (Entschädigungen, Besoldungen, Sozialversicherungen, Weiterbildungskosten) liegt Fr. 2'805.65 unter dem budgetierten Betrag. Gegenüber dem Vorjahr ist sind Mehrkosten von Fr. 137'875.10 zu verzeichnen und ist auf die externe Verwaltungsführung zurückzuführen.

Sachaufwand

Der gesamte Sachaufwand (Verbrauchsmaterial, Honorare für Dienstleistungen, baulicher und übriger Unterhalt) liegt um Fr. 100'794.50 unter dem Voranschlag. Der Mehraufwand gegenüber dem Vorjahr beträgt 9,09 %. Ausser den Anschaffungen von Mobilien, Maschinen und Fahrzeugen sind in allen Bereichen Einsparungen zu verzeichnen.

Passivzinsen

Die Passivzinsen liegen um 14,8 % oder Fr. 700.25 unter den budgetierten Zinsen. Gegenüber dem Vorjahr beträgt die Abnahme 24,64 %.

Abschreibungen

Die Abschreibungen aus Verlusten Finanzvermögen (Steuerabschreibungen infolge Uneinbringlichkeit) sind Fr. 44'268.65 über dem Voranschlag. Bei den harmonisierten Abschreibungen ist eine Abnahme von Fr. 103'960.00 gegenüber dem Vorjahr zu verzeichnen. Dank des guten Rechnungsabschlusses wurden übrige Abschreibungen im Betrag von Fr. 394'016.75 vorgenommen, welche nicht budgetiert worden sind.

Entschädigungen an Gemeinwesen

Die Abnahme von Entschädigungen an Gemeinwesen beträgt Fr. 11'593.70 gegenüber dem Voranschlag. Fr. 10'249.75 beträgt die Zunahme gegenüber dem Vorjahr. Die Minderausgaben ist insbesondere auf die tieferen Kosten der Beiträge an den Kanton zurückzuführen (Lastenverteilung Lehrerbesoldungen und Fürsorgeaufwendungen).



Eigene Beiträge

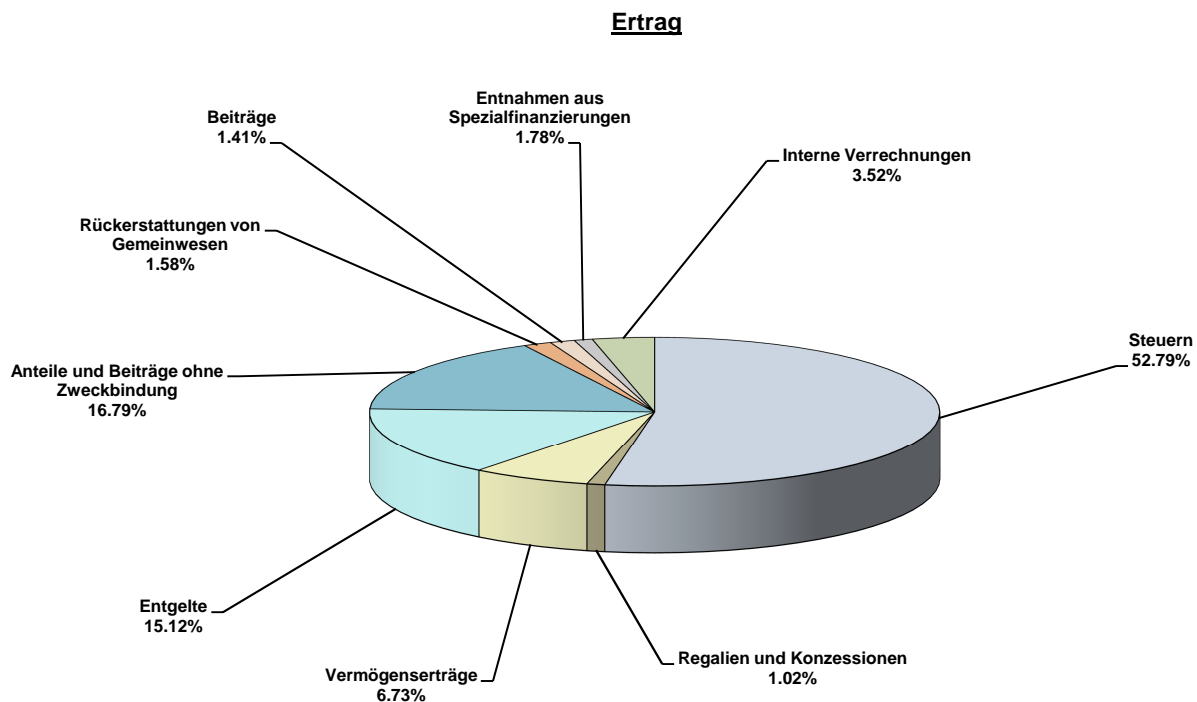
Die eigenen Beiträge liegen um 5,98 % oder Fr. 23'504.45 unter dem budgetierten Betrag. Die Zunahme gegenüber dem Vorjahr beträgt Fr. 9'682.85. Der Minderaufwand gegenüber dem Budget ist auf die Minderkosten des Gemeindebeitrages an den öffentlichen Verkehr, Ergänzungsleistungen und der Familienzulagen zurückzuführen.

Einlagen in Spezialfinanzierungen

Die Einlagen in Spezialfinanzierungen dienen sowohl dem Rechnungsausgleich, als auch den Einlagen für den Werterhalt von spezialfinanzierten Kostenstellen (Feuerwehr, Wasser, Abwasser und Kehricht).

Interne Verrechnungen

Bei den internen Verrechnungen werden Personal- und Sachaufwand, Zinsen und Abschreibungen sowie Erträge zwischen den einzelnen Funktionen verrechnet, mit dem Ziel, die wirtschaftliche Aufgabenerfüllung je Aufgabenbereich beurteilen zu können.



Steuern

Der Steuerertrag liegt um Fr. 254'157.50 oder 22,69% über dem Voranschlag. Bei fast allen Steuerarten sind Mehrerträge zu verzeichnen.

Vermögenserträge

In dieser Kostenart werden nebst Zins- auch die Liegenschaftserträge sowie allfällige Buchgewinne aus Liegenschaftsverkäufen und Einnahmenüberschüssen der Investitionsrechnung erfasst. Es ist ein Mehrertrag von Fr. 63'399.25 zu verzeichnen und ist auf einen Einnahmenüberschuss aus der Investitionsrechnung von Fr. 59'710.80 der Abwasserrechnung zurückzuführen.

Entgelte

Die Entgelte (Ersatzabgaben, Gebühren und Rückerstattungen) liegen um 20,17 % über dem Budget.



Anteile und Beiträge ohne Zweckbindungen

Die Leistungen aus dem Finanzausgleich liegen um Fr. 2'674.00 oder 0,62 % über dem Voranschlag.

Rückerstattung von Gemeinwesen

Die Rückerstattungen liegen um Fr. 9'508.90 unter dem Voranschlag, dies ist hauptsächlich auf Minderkosten bei den Kinderalimentenauszahlungen zurückzuführen, welche uns vom Kanton zurückerstattet werden (Sollstellung per Ende Jahr).

Beiträge

Die Beiträge liegen um Fr. 4'656.50 unter dem budgetierten Betrag. Der Bundesbeitrag an den Strassenunterhalt ist weggefallen.

Entnahmen aus Spezialfinanzierungen

Die Entnahmen aus Spezialfinanzierungen dienen sowohl dem Rechnungsausgleich als auch den Entnahmen für die Abschreibungen von spezialfinanzierten Kostenstellen (Feuerwehr, Wasser, Abwasser und Kehricht).

Interne Verrechnungen

Bei den internen Verrechnungen werden Personal- und Sachaufwand, Zinsen und Abschreibungen sowie Erträge zwischen den einzelnen Funktionen verrechnet, mit dem Ziel, die wirtschaftliche Aufgabenerfüllung je Aufgabenbereich beurteilen zu können.

Abweichungen gegenüber Voranschlag (Nettoaufwand/Nettoertrag über Fr. 4'000.00)

	Aufgabengebiet	Rechnung	Voranschlag	besser	schlechter
012	Exekutive	38'375.05	43'050.00	4'674.95	
029	Allgemeine Verwaltung	232'575.55	244'600.00	12'024.45	
100	Mass und Gewicht	652.15	7'300.00	6'647.85	
101	Übrige Rechtspflege	7'123.20	26'670.00	19'546.80	
200	Kindergarten	21'524.90	31'935.00	10'410.10	
212	Sekundarstufe 1	149'729.75	158'300.00	8'570.25	
217	Schulliegenschaften	120'761.45	126'960.00	6'198.55	
219	Nicht Aufteilbares, Volksschule	56'515.75	62'150.00	5'634.25	
530	Ergänzungsleistungen	140'182.00	152'050.00	11'868.00	
533	Lastenausgleich Familiezulagen	0.00	10'010.00	10'010.00	
583	Asylwesen	-4'524.20	670.00	5'194.20	
585	Alimentenbevorschussungen	22'898.80	29'360.00	6'461.20	
620	Gemeindestrassennetz	28'120.70	32'825.00	4'704.30	
900	Oblig. period. Steuern	-1'257'339.55	-1'012'000.00	245'339.55	
990	Abschreibungen	431'202.95	67'400.00		363'802.95



Entwicklung der Steuern und Finanzausgleich

Die nachstehende Tabelle zeigt die Entwicklung der Steuern und des Finanzausgleichs:

Art	2010	2009	2008	2007
Steueranlage	1.70	1.70	1.70	1.70
Einkommen nat. Personen	1'012'855	913'260	932'002	856'142
Vermögen nat. Personen	100'442	66'668	86'292	77'486
Gewinn jur. Personen	146'453	3'840	23'313	9'254
Kapital jur. Personen	2'301	660	887	741
Quellensteuern	8'989	15'618	19'914	21'119
Liegenschaftssteuern	93'855	93'403	88'756	80'962
Wehrdienstersatzabgaben	47'468	45'063	39'648	38'275
Grundstückgewinnsteuern	0	9'678	-4'669	23'432
Kapitalabfindungen	14'063	4'420	39'207	15'128
Teilungen von und an and. Gemeinden	-13'701	-9'596	-35'513	-10'648
Nach- und Strafsteuern	3'501	0	0	0
Abschreibungen, Verluste	16'288	28'347	9'891	33'685
Hundetaxen	2'850	2'855	3'000	2'830
Erbschafts- und Schenkungssteuern	1'530	0	0	0
Finanzausgleich	435'674	404'529	414'725	325'737

Die wichtigsten Abweichungen und Bemerkungen zur Betriebsrechnung

0 Allgemeine Verwaltung (Nettoaufwand)

Rechnung	283'425.74
Voranschlag	301'140.00
Besser	17'714.26

Aufgabenbereiche	Rechnung 2010	Budget 2010	Rechnung 2009	Rechnung 2008
011 Legislative	6'390.16	7'100	7'632.05	-6'182.00
012 Exekutive	38'375.05	42'750	29'987.25	45'470.75
029 Allgemeine Verwaltung	232'575.55	244'600	299'069.70	256'274.80
090 Verwaltungsliegenschaften	6'084.98	6'690	4'753.21	11'540.30

011 Legislative (Gemeindeversammlung/Abstimmungen)

An Entschädigungen/Sitzungsgelder mussten insgesamt Fr. 100.00 mehr aufgewendet werden. Da Abstimmungscouverts beschafft werden musste, ist beim Büromaterial/Drucksachen ein Mehraufwand von Fr. 1'785.40 zu verzeichnen. Die Abstimmungen und Wahlen verursachten einen Spesenaufwand von Fr. 1'474.65, welcher nicht budgetiert worden ist. Auf der anderen Seite konnte aus der Schlussabrechnung des Fusionsprojektes „Zukunft Gemeinden Thun-West“ ein Betrag von Fr. 4'216.45 eingenommen werden.

012 Exekutive (GR/Kommissionen)

Für die Entschädigungen, Sitzungsgelder Gemeinderat und Hoch- und Tiefbaukommission mussten Fr. 2'180.90 mehr ausgegeben werden. Ebenfalls für die Gratulationsbesuche sind Mehrausgaben von Fr. 1'754.90 zu verzeichnen. Auf der anderen Seite konnte beim gesamten Sachaufwand insgesamt Fr. 7'125.85 eingespart werden.

029 Allgemeine Verwaltung

Die gesamten Kosten für die allgemeine Verwaltung (Gemeindeverwaltung) liegen insgesamt um Fr. 3'990.90 unter dem Budget. Der Nettoaufwand ist gegenüber dem Voranschlag sogar um Fr. 12'024.45 tiefer ausgefallen.

090 Verwaltungsliegenschaften

Die Kosten für die Verwaltungsliegenschaften bewegen sich im Rahmen des Voranschlages.

**1 Öffentliche Sicherheit (Nettoaufwand)**

Rechnung	12'356.38
Voranschlag	41'870.00
Besser	29'513.62

Aufgabenbereiche	Rechnung 2010	Budget 2010	Rechnung 2009	Rechnung 2008
100 Mass und Gewicht	652.15	7'600	7'917.85	3'345.70
101 Übrige Rechtspflege	7'123.20	26'670	25'791.55	19'158.40
113 Gemeindepolizei	2'630.40	3'000	2'629.95	1'523.15
140 Feuerwehr	-798.95	18'680	-10'362.93	6'367.74
151 Militär	1'078.70	2'000	2'900.55	1'435.00
160 Zivilschutz	0.18	0	-3'764.25	4'323.40
161 Übrige Landesverteidigung	871.75	2'900	3'151.00	1'800.00

100 Mass und Gewicht

An Kosten für die Nachführung des Vermessungswerkes mussten Fr. 3'279.95 weniger verausgabt werden. Es musste im Rechnungsjahr 2010 kein Gemeindebeitrag an die Neuvermessung geleistet werden. Auf der anderen Seite ist der Gebührenanteil des Amtes für GeoInfo Bern um Fr. 1'932.10 tiefer ausgefallen.

101 Übrige Rechtspflege

Die Kosten für das Mietamt, Baugebühren des Kantons, Gebühren für Pässe und Identitätskarten, Dienstleistung der Gemeinde Wattenwil für das Bauamt und das Vormundschaftswesen liegen um Fr. 569.15 unter dem Voranschlag. Die gesamten Gebührenerträge (Einwohnerkontrolle, Bauwesen, Vormundschaft) sind um insgesamt Fr. 20'103.50 über dem Budget. Aufgrund der regen Bautätigkeit konnten massiv mehr Baubewilligungsgebühren eingenommen werden.

113 Gemeindepolizei

Die Kosten der Regionalpolizei Berner Oberland betragen im Jahr 2010 Fr. 2'630.40.

140 Feuerwehr

Die Feuerwehrrechnung schliesst bei Ausgaben von Fr. 56'642.85 und Einnahmen von Fr. 57'441.80 mit einem **Gewinn von Fr. 798.95** ab. Bei den Personalkosten (inkl. Sold und Kurskosten) sind Mehrkosten von Fr. 5'310.80 entstanden. Auf der anderen Seite konnten bei den Entschädigungen, Sitzungsgelder und beim Sachaufwand insgesamt Fr. 11'504.35 eingespart werden. An Abschreibungen von Wehrdienstersatzabgaben infolge Uneinbringlichkeit mussten im Rechnungsjahr Fr. 1'094.85 verbucht werden. Die Beiträge der Gebäudeversicherung liegen um Fr. 402.00 unter dem Voranschlag. Die Feuerwehersatzabgaben liegen mit Fr. 47'468.80 um Fr. 12'468.80 über dem Budget. Der Ertragsüberschuss von Fr. 798.95 der Feuerwehrrechnung wurde dem Feuerwehfonds gutgeschrieben. Per 31. Dezember 2010 beträgt **das Kapital im Feuerwehfonds Fr. 37'809.84**.

151 Militär

Der Kostenanteil der Gemeinde an den Schiessbetrieb verursachte Ausgaben von Fr. 1'078.70 und liegt um Fr. 421.30 unter dem Budget.

160 Zivilschutz

Die Kosten der regionalen Zivilschutzorganisation (Gemeinde Uetendorf) betragen Fr. 7424.00 und liegen um Fr. 1'476.00 unter dem Voranschlag. Da sich die Gemeinde Forst-Längenbühl an den Rückzahlungskosten an das Bundesamt für Sozialversicherung in Sachen EO-Gelder beteiligen muss, wurde im Rechnungsjahr 2010 noch eine Rückstellung von Fr. 18'939.00 gemacht. Auf unser Gesuch hin, hat das kantonale Amt für Bevölkerungsschutz die Bewilligung erteilt, dass Defizit des Zivilschutzes von Fr. 27'122.00 aus dem Ersatzbeitragsfonds zu entnehmen.

161 Übrige zivile Landesverteidigung

Der Einsatzkostenversicherungsbeitrag der Gemeinde musste in diesem Jahr nicht bezahlt werden. Der Kostenanteil an die regionale Führungsorganisation betrug Fr. 871.75 und liegt um Fr. 228.25 unter dem Budget.

**2 Bildung (Nettoaufwand)**

Rechnung	512'301.85
Voranschlag	540'795.00
Besser	28'493.15

Aufgabenbereiche	Rechnung 2010	Budget 2010	Rechnung 2009	Rechnung 2008
200 Kindergarten	21'524.90	31'935	39'931.90	43'852.20
210 Primarstufe	144'597.30	145'450	131'475.35	129'958.00
212 Sekundarstufe 1	149'729.75	158'300	60'155.85	154'932.20
214 Musikschule	19'172.70	16'000	18'452.00	16'007.45
217 Schulliegenschaften	120'761.45	126'960	101'808.25	113'151.15
219 Nicht Aufteilbares Volksschule	56'515.75	62'150	56'991.10	58'533.85
239 Übriges Bildungswesen	0.00	0	0.00	3'000.00

200 Kindergarten

Die Gemeindeanteile an die Lehrerbesoldungen liegen um Fr. 9'982.85 unter den vom Kanton prognostizierten Zahlen.

210 Primarstufe

Die Gemeindeanteile an die Lehrerbesoldungen liegen um Fr. 3'397.30 über den vom Kanton prognostizierten Zahlen und betragen Fr. 148'847.30. An Schulgelder von anderen Gemeinden konnten Fr. 4'250.00 vereinnahmt werden.

212 Sekundarstufe 1

Auch hier liegen die Gemeindeanteile an die Lehrerbesoldungen um Fr. 14'109.05 über den vom Kanton prognostizierten Zahlen und betragen Fr. 93'309.05. Die Schulgelder an das Oberstufenschulzentrum Wattenwil betragen Fr. 70'775.70 und liegen damit um Fr. 8'324.30 unter dem Budget.

214 Musikschulen

Die Gemeindeanteile an die Musikschulen liegen mit Fr. 19'172.70 um Fr. 3'172.70.00 unter dem Voranschlag.

217 Schulliegenschaften

Die Personalkosten liegen um Fr. 1'249.10 über dem Voranschlag. Die Kosten für Wasser, Abwasser und insbesondere die Heizkosten ergaben Mehrausgaben von insgesamt Fr. 4'239.15. Auf der anderen Seite konnten beim baulichen Unterhalt und dem Unterhalt des Mobiliars insgesamt Fr. 5'799.70 eingespart werden. An Benützungsgebühren konnten insgesamt Fr. 10'6444.00 eingenommen werden und sind damit um Fr. 5'644.00 über dem Budget.

219 Nicht Aufteilbares, Volksschule

Der Gesamtaufwand für die Primar- und Realschule liegt um Fr. 5'577.65 unter dem Voranschlag. Die Ausgaben für Schulmaterial und Lehrmittel entsprechen dem Voranschlag. Bei fast allen Positionen konnten Minderausgaben verzeichnet werden, ausgenommen bei den Schulgelder an andere Gemeinden mussten Fr. 2'164.05 mehr ausgegeben werden.

3 Kultur und Freizeit (Nettoaufwand)

Rechnung	11'211.99
Voranschlag	11'200.00
Schlechter	-11.99

Aufgabenbereiche	Rechnung 2010	Budget 2010	Rechnung 2009	Rechnung 2008
309 Übrige Kulturförderung	4'576.50	5'500	4'390.45	7'427.15
320 Massenmedien	4'165.29	3'500	1'704.00	3'389.55
330 Parkanlagen, Wanderwege	145.32	200	429.10	211.20
350 Übrige Freizeitgestaltung	2'325.00	2'000	2'575.00	2'075.00

Die Ausgaben für den Bereich Kultur/Sport/Freizeit entsprechen im Grossen und Ganzen dem Voranschlag. Gesamthaft über den Bereich Kultur konnten insgesamt Fr. 11.99 eingespart werden.

**4 Gesundheit (Nettoaufwand)**

Rechnung	3'091.55
Voranschlag	4'300.00
Besser	1'208.45

Aufgabenbereiche	Rechnung 2010	Budget 2010	Rechnung 2009	Rechnung 2008
440 Spitex	40.00	50	50.00	50.00
450 Krankheitsbekämpfung	709.00	750	814.00	734.00
460 Schulärztliche Pflege	621.05	1'500	935.00	695.00
461 Schulzahnärztliche Pflege	1'721.50	2'000	3'127.95	3'064.45

440 Spitex

Die Kosten der Spitex/Krankenpflege werden über die Gemeinde Burgstein als Sitzgemeinde abgerechnet. Es entstand der Gemeinde Forst-Längenbühl nebst einem Mitgliederbeitrag von Fr. 40.00 keine Kosten.

450 Krankheitsbekämpfung

Der Beitrag an den Verein für Langzeitkranke betrug Fr. 709.00 und liegt um Fr. 41.00 unter dem Budget.

460/461 Schulärztliche Pflege / Schulzahnärztliche Pflege

Die Nettoaufwendungen liegen um Fr. 1'157.45 unter dem Voranschlag.

5 Soziale Wohlfahrt (Nettoaufwand)

Rechnung	449'967.20
Voranschlag	489'480.00
Besser	39'512.80

Aufgabenbereiche	Rechnung 2010	Budget 2010	Rechnung 2009	Rechnung 2008
500 AHV-Zweigstelle	12'923.00	13'200	12'974.55	12'490.80
501 Gemeindeanteil an Beitrag des Kantons für AHV	0.00	0	0.00	55'022.00
510 Gemeindeanteil an Beitrag des Kantons für IV	0.00	0	0.00	64'609.00
530 Gemeindeanteil an Beitrag des Kantons für EL	40'182.00	152'050	139'187.00	111'269.00
533 Lastenausgleich Familienzulagen	0.00	10'010		
540 Jugendschutz	1'357.80	1'650	364.00	3'411.30
582 Weitere Wohlfahrtseinrichtungen, Fürsorgeeinrichtungen	-234.50	250	174.70	672.70
583 Asylwesen	-4'524.20	670	0.00	0.00
585 Inkassohilfen	22'898.80	298'360	19'260.85	17'893.20
587 Lastenausgleich Fürsorge	264'945.80	270'440	252'789.65	253'925.70
589 Sozialbehörde, Sekretariat	12'418.50	11'400	8'315.70	14'034.10

500 AHV-Zweigstelle

Der Gemeindeanteil an die Kosten der AHV-Zweigstelle Wattenwil beträgt Fr. 11'923.00 und liegt um Fr. 277.00 unter dem Voranschlag.

530 Gemeindeanteil an Ergänzungsleistungen

Der Gemeindebeitrag an die Ergänzungsleistung liegt mit Fr. 140'182.00 um Fr. 11'868.00 unter den vom Kanton prognostizierten Zahlen.



533 Lastenausgleich Familienzulagen

Der Gemeindebeitrag an die Familienzulagen musste nicht bezahlt werden. Aus diesem Grund konnten wir Fr. 10'010.00 eingespart werden.

540 Jugendschutz

Die Kosten für Pflegekinderaufsicht und Pro Juventute Elternbriefe liegen um Fr. 371.00 über dem Voranschlag.

582 Weitere Wahlfahrts- und Fürsorgeeinrichtungen

Die verschiedenen Beiträge an Sozialinstitute liegen mit Fr. 250.00 um Fr. 700.00 unter dem Budget.

583 Asylwesen

Der Kostenanteil an die Professionelle Asylkoordination Thun (PAG Thun) musste nicht bezahlt werden, da diese Abrechnungsstelle kein Defizit erwirtschaftet hat. Durch die Auflösung der Asylkoordination konnten uns aus Guthaben von früheren Jahren noch Fr. 4'524.20 zurückerstattet werden.

585 Inkassohilfe

Die gesetzlich vorgeschriebenen Bevorschussungen von Kinderalimenten betragen inklusive Inkassokosten Fr. 29'141.00. An Einnahmen konnten insgesamt Fr. 9'330.00 verbucht werden. Der Nettoaufwand von Fr. 19'811.00 wird der Gemeinde im Rahmen der Lastenverteilung der Fürsorgeaufwendungen zurückerstattet, bzw. angerechnet.

587 Lastenausgleich

Der Gemeindebeitrag an die Lastenverteilung der Fürsorgeaufwendungen liegt um Fr. 11'683.20 tiefer, als vom Kanton prognostiziert worden ist. Wie bereits erwähnt, wird uns der Nettoaufwand der Alimentenbevorschussungen vom Kanton im Rahmen der Lastenverteilung zurückerstattet.

589 Sozialbehörde, Sekretariat

Der Gemeindeanteil an die ungedeckten Kosten des Sozialdienstes Region Wattenwil beträgt Fr. 12'418.50 und liegt um Fr. 1'018.50 über dem Budget.

6 Verkehr (Nettoaufwand)

Rechnung	80'948.40
Voranschlag	86'115.00
Besser	5'166.60

Aufgabenbereiche	Rechnung 2010	Budget 2010	Rechnung 2009	Rechnung 2008
620 Gemeindestrassennetz	28'120.70	32'825	10'527.79	44'953.51
621 Parkplätze	0.00	-1'080	-1'530.00	-720.00
650 Regionalverkehrsbetriebe	632.00	540	623.00	539.00
690 Übriger Verkehr	52'195.70	53'830	51'699.50	39'332.30

620 Gemeindestrassennetz

Der Nettoaufwand liegt um Fr. 4'704.30 unter dem Voranschlag. Der Personalaufwand ist um Fr. 6'641.90 über dem Voranschlag und ist darauf zurückzuführen, dass im Rechnungsjahr 2010 noch Löhne aus dem Jahr 2009 ausbezahlt werden mussten. Im gesamten Sachaufwand (Strom Strassenbeleuchtung, Strassenunterhalt, Verbrauchsmaterial, Unterhalt Fahrzeuge sind Minderkosten von Fr. 27'179.00. Für Mieten und Benützungsgebühren sind Mehrkosten von Fr. 8'219.10 entstanden. Der Kantonsbeitrag an den Strassenunterhalt und die Strassenbeleuchtung liegt um Fr. 3'942.70 unter dem Budget und beträgt Fr. 23'057.30. Der Bund leistet keine Beiträge mehr an den Strassenunterhalt.

690 Übriger Verkehr

Beim Gemeindeanteil an den öffentlichen Verkehr mussten Fr. 1'119.00 weniger bezahlt werden, als vom Kanton gemeldet worden war.

**7 Umwelt und Raumordnung (Nettoaufwand)**

Rechnung	31'956.39
Voranschlag	37'005.00
Besser	5'048.61

Aufgabenbereiche	Rechnung 2010	Budget 2010	Rechnung 2009	Rechnung 2008
700 Wasserversorgung	-50'830.70	5'075	-7'098.50	3'538.35
710 Abwasserentsorgung	-27'136.30	6'415	-17'769.10	-9'794.70
720 Abfallentsorgung	-9'409.55	7'885	-6'487.25	3'198.35
740 Friedhof und Bestattung	8'831.14	8'845	14'134.36	11'463.30
750 Gewässerverbauungen	19'820.80	1'880	18'482.85	27'642.95
780 Öffentliche Toiletten	0.00	1'110	1'085.50	1'076.80
790 Raumplanung	3'304.45	8'250	14'700.45	1'887.45

700 Wasserversorgung

Die Wasserrechnung schliesst bei Ausgaben von Fr. 83'781.20 und Einnahmen von Fr. 134'611.90 mit einem **Gewinn von Fr. 50'830.70** ab, wobei zu berücksichtigen ist, dass bei den Einnahmen ein Einnahmenüberschuss aus der Investitionsrechnung verbucht werden konnte. Im Budget rechnete man mit einem Verlust von Fr. 5'075.00. Der Gewinn wurde dem Wasserversorgungsfonds gutgeschrieben. Die grössten Abweichungen gegenüber dem Voranschlag sind:

Aufgabenbereiche	Rechnung	Voranschlag	besser	schlechter
301.01 Löhne	3'475.00	6'000.00	2'525.00	
314.01 Baulicher Unerhalt	21'142.50	25'000.00	3'857.50	
318.03 Honorare Dritte	441.70	4'000.00	3'558.30	
428.01 Einnahmeüberschuss Investitionsrechnung	-5'971.80	-19'500.00		13'528.20
435 Wasserzins (Grundgebühren und Verbrauch)	-97'761.90	-70'400.00	27'361.90	
491.01 Verrechnete Aktivzinse	-9'350.00	-8'000.00	1'350.00	

Per 31. Dezember 2010 beträgt das Guthaben im Wasserversorgungsfonds Fr. 194'818.20. Das Guthaben im Werterhaltungsfonds beträgt Fr. 378'062.95.

710 Abwasserentsorgung

Die Kanalisationsrechnung schliesst mit **einem Gewinn von Fr. 27'136.30** ab, welcher dem Kanalisationsfonds gutgeschrieben wurde. Budgetiert war ein Gewinn von Fr. 6'415.00. Auch hier konnte ein Einnahmenüberschuss aus der Investitionsrechnung von Fr. 22'110.80 gebucht werden. Einsparungen von insgesamt Fr. 2'047.00 sind beim Betriebsbeiträge an die Abwassergemeindeverbände zu verzeichnen. Die Grund- und Verbrauchsgebühren liegen um Fr. 11'450.40 unter dem Budget Per 31. Dezember 2010 beträgt das Guthaben im Abwasserfonds Fr. 293'085.75. Das Guthaben im Werterhaltungsfonds beträgt Fr. 495'397.00.

720 Abfallentsorgung

Die Abfallrechnung schliesst mit einem **Gewinn von Fr. 9'409.55** ab. Budgetiert war ein Verlust von Fr. 7'885.00. Die Personalkosten verursachen einen Mehraufwand von Fr. 397.75. Bei den Deponiegebühren AVAG sind Minderkosten von Fr. 3'268.10 zu verzeichnen. Ebenfalls bei den Abfuhrkosten mussten Fr. 3'304.25 weniger ausgegeben werden und auch die Kosten für die Spezialsammlungen sind um Fr. 1'491.00 tiefer ausgefallen. An Gebührenerträgen konnten insgesamt Fr. 4'940.95 mehr eingenommen werden. Das Guthaben im Abfallfonds beträgt per 31. Dezember 2010 Fr. 136'855.62.

740 Friedhof und Bestattung

Die Nettoaufwendungen in diesem Bereich liegen um Fr. 113.86 unter dem Voranschlag.

750 Gewässerverbauungen

Die Nettoaufwendungen liegen um Fr. 1'020.80 über dem Budget.

780 Öffentliche Toiletten

Die öffentlichen Toiletten verursachten keine Kosten und liegen daher um Fr. 1'110.00 unter dem Budget.

**790 Raumplanung**

Die budgetierten Honorare von Fr. 5'000.00 für die Raumplanung mussten nicht beansprucht werden. Auf der anderen Seite liegen die Beiträge an den Regionalplanungsverein um Fr. 54.45 über dem Budget.

8 Volkswirtschaft (Nettoertrag)

Rechnung	-17'576.55
Voranschlag	-12'780.00
Besser	4'796.55

Aufgabenbereiche	Rechnung 2010	Budget 2010	Rechnung 2009	Rechnung 2008
800 Landwirtschaft	5'662.45	7'070	5'919.55	2'956.30
810 Forstverwaltung	3'000.00	6'000	2'312.80	903.60
830 Tourismus	50.00	150	150.00	150.00
860 Energie	-26'389.00	-26'000	-26'054.00	-25'596.00

800 Landwirtschaft

Die Nettokosten liegen um Fr. 1'407.55 unter dem Voranschlag.

810 Forstverwaltung

Der Gemeindebeitrag an die Kosten der Holzgemeinde Obergurnigel beträgt Fr. 3'000.00 und liegt um Fr. 3'000.00 unter dem Budget.

830 Tourismus

Der Mitgliederbeitrag entspricht dem Voranschlag.

860 Elektrizität

Die Konzessionsentschädigung der BKW Energie AG liegt mit Fr. 26'389.00 um Fr. 389.00 über dem Budget.

9 Finanzen und Steuern (Nettoertrag)

Rechnung	-1'367'682.95
Voranschlag	-1'483'575.00
Schlechter	-115'892.05

Aufgabenbereiche	Rechnung 2010	Budget 2010	Rechnung 2009	Rechnung 2008
900 Obligatorische periodische Steuern	-1'257'339.55	-1'012'000	-964'450.40	-1'026'824.05
901 Obligatorische aperiodische Steuern	17'564.05	-15'000	-14'098.75	-34'537.40
902 Liegenschaftssteuern	-93'855.90	-90'000	-94'403.00	-88'756.45
903 Steuerabschreibungen	13'540.00	10'000	26'292.15	14'849.25
904 Fakultative Steuern und Abgaben	-2'850.00	-3'000	-2'855.00	-3'000.00
920 Finanzausgleich	-435'674.00	-433'000	-404'529.00	-414'725.00
930 Anteile an kant. Steuern und Abgaben	-1'529.70	0	0.00	0.00
940 Zinsen	-3'612.70	-7'775	11'340.95	12'579.75
942 Liegenschaften des Finanzvermögens	-19'550.35	-21'480	-60'929.59	-41'096.80
990 Abschreibungen	431'202.95	67'400	57'345.90	70'593.05
995 Neutrale Aufwendungen und Erträge	0.00	0	-4'300.00	0.00

900 Obligatorische periodische Steuern

Bei der Prognostizierung der Steuern für das laufende Jahr stützten wir uns sowohl auf die Finanzplanung wie auch auf die Prognoseannahmen der kantonalen Planungsgruppe Bern und auf den Steuerertrag im Rechnungsjahr 2008. Wie dem Rechnungsergebnis nun entnommen werden kann, wurden die Steuererträge, insbesondere in Anbetracht der gegenüber den Prognosen weniger drastischen Wirtschaftskrise zu pessimistisch budgetiert. Bei den obligatorisch periodischen Steu-



ern resultiert ein Mehrertrag von Fr. 245'339.55 wobei zu beachten ist, dass die im letzten Jahr vorgenommene Rückstellung von Fr. 26'000.00 im Rechnungsjahr 2010 aufgelöst worden ist. Die nachstehende Tabelle gibt Auskunft über die einzelnen Steuerarten.

Steuerarten (+ Belastung / - Einnahmen)		Rechnung 2010	Budget 2010	Differenz	Rechnung 2009
400.01	Einkommenssteuern natürliche Personen	-1'012'854.55	-914'000.00	98'854.55	-913'259.85
400.02	Vermögenssteuern natürliche Personen	-100'442.60	-85'000.00	15'442.60	-66'668.30
400.10	Quellensteuern	-8'989.20	-15'000.00	-6'010.80	-15'618.35
400.12	Gemeindesteuerteilungen zu Gunsten Gemeinde NP	-18'219.80	-15'000.00	3'219.80	-16'743.75
400.13	Gemeindesteuerteilungen zu Lasten Gemeinde NP	39'973.40	30'000.00	-9'973.40	27'258.80
401.01	Gewinnsteuern JP	-146'453.30	-15'000.00	131'453.30	-3'840.15
401.02	Kapitalsteuern JP	-2'301.05	-1'000.00	1'301.05	-659.80
401.04	Gemeindesteuerteilungen zu Gunsten Gemeinde JP	-8'052.45	-3'000.00	5'052.45	-1'097.90
401.05	Gemeindesteuerteilungen zu Lasten Gemeinden JP	0.00	6'000.00	6'000.00	178.90

901 Obligatorische aperiodische Steuern

Bei den obligatorisch aperiodischen Steuern ist ein Mehrertrag von Fr. 2'564.05 zu verzeichnen. Die nachstehende Tabelle gibt Auskunft über die einzelnen Steuerarten.

Steuerarten (+ Belastung / - Einnahmen)		Rechnung 2010	Budget 2010	Differenz	Rechnung 2009
400.110	Nach- und Strafsteuern	-3'500.95	0.00	3'500.95	
403.01	Grundstückgewinnsteuern	0.00	-5'000.00	-5'000.00	-9'678.10
403.02	Sonderveranlagungen (Kapitalabfindungen, Liquidationsgewinne)	-14'063.10	-10'000.00	4'063.10	-4'420.65

902 Liegenschaftssteuern

Bei den Liegenschaftssteuern konnte ein Mehrertrag von Fr. 3'855.90 erzielt werden.

903 Steuerabschreibungen

Für Steuerabschreibungen aus Verlusten (Abschreibung von uneinbringlichen Steuern) mussten Fr. 16'288.00 aufgewendet werden. Ausserordentliche Einnahmen aus bereits in früheren Jahren abgeschriebenen Steuerforderungen konnten Fr. 2'748.00 eingenommen werden.

904 Fakultative Steuern und Abgaben

Die Hundetaxen liegen mit Fr. 2'850.00 um Fr. 150.00 unter dem Voranschlag.

920 Finanzausgleich

Aus dem Finanzausgleich nach dem neuen Gesetz über den Finanz- und Lastenausgleich haben wir folgende Leistungen erhalten:

	Rechnung 2010	Budget 2010	Differenz	Rechnung 2009
Disparitätenabbau	-224'330.00	-225'000	-670.00	-213'097.00
Mindestausstattung	-211'344.00	-208'000	3'344.00	-191'432.00
Total	-435'674.00	-433'000	2'674.00	-404'529.00

930 Anteile an kantonalen Steuern und Abgaben

An Erbschafts- und Schenkungssteuern konnten Fr. 1'529.70 eingenommen werden.

940 Zinsen

Für Zinsen auf kurzfristigen Schulden (inkl. Vergütungszinsen Steuern) mussten Fr. 310.25 weniger ausgegeben werden. Da keine zinspflichtigen Schulden mehr vorhanden sind, mussten keine Zinsen auf mittel- und langfristigen Schulden bezahlt werden. Für die verrechneten Zinsen (Aufwand) der Spezialfinanzierungen (Abwasser, Kehricht, Feuerwehr) liegen um Fr. 4'675.00 über dem Voranschlag. An Zinsen auf Kontokorrentguthaben und Verzugszinsen Steuern sind Fr. 4'979.45 mehr eingegangen. Die verrechneten Aktivzinse (Liegenschaften Finanzvermögen) liegen um Fr. 4'800.00 unter dem Voranschlag und betragen Fr. 17'000.00.



942 Liegenschaften Finanzvermögen

Die Liegenschaftsrechnung schliesst mit einem Ertragsüberschuss von Fr. 19'550.35 ab. Budgetiert war ein Gewinn von Fr. 21'480.00. Da die Fenstersanierung im Gemeindehaus Forst über die Investitionsrechnung abgewickelt worden ist, werden die Sanierungskosten von Fr. 36'089.60 mittels Abschreibungen über die Liegenschaftsrechnung finanziert. Das Guthaben im Liegenschaftsfonds beträgt per 31. Dezember 2010 Fr. 518'786.19.

990 Abschreibungen

Die kantonalen Vorschriften bestimmen, dass der Restbuchwert des Verwaltungsvermögens jedes Jahr mit 10 % abgeschrieben werden muss. Da die zu erwartenden Investitionen jeweils nur schwer vorausgesagt werden können, ist eine Budgetierung immer ausserordentlich schwierig. Im Voranschlag wurden Abschreibungen von Fr. 84'680.00 vorgesehen. Im Rechnungsjahr 2010 sind nun aufgrund der Investitionen nur für Fr. 53'670.00 an harmonisierten Abschreibungen vorgenommen worden. Dank des guten Rechnungsabschlusses können übrige Abschreibungen im Umfang des Rechnungsergebnisses von Fr. 394'016.75 gebucht werden. Verrechnete Abschreibungen (Feuerwehr) wurden Fr. 17'280.00 vorgenommen.

Investitionsrechnung

Die Investitionsrechnung enthält folgende Ausgaben und Einnahmen:

	Rechnung 2010	Voranschlag 2010	Rechnung 2009
I Steuerhaushalt Verwaltungsvermögen			
Bruttoinvestitionen	102'687.25	197'000	5'832.00
Investitionseinnahmen	-85'281.70	-	-40'973.00
Nettoinvestitionen Steuerhaushalt	17'405.55	197'000	-35'141.00
II Investitionen Spezialfinanzierungen			
Bruttoinvestitionen	86'391.80	199'600	72'635.00
Investitionseinnahmen	-86'391.80	-	-72'635.00
Nettoinvestitionen	-	199'600	-
III Total Investitionen Verwaltungsvermögen (I + II)			
Bruttoinvestitionen	189'079.05	396'600	78'467.00
Investitionseinnahmen	-171'673.50	-	-113'608.00
Nettoinvestitionen	17'405.55	396'600	-35'141.00
IV Investitionen Finanzvermögen			
Bruttoinvestitionen	36'089.60	-	15'561.55
Investitionseinnahmen	-	-	-214'439.00
Nettoinvestitionen	36'089.60	-	-198'877.45
V Gesamtinvestitionen Gemeinde (III + IV)			
Bruttoinvestitionen	225'168.65	396'600	94'028.55
Investitionseinnahmen	-171'673.50	-	-328'047.00
Nettoinvestitionen	53'495.15	396'600	-234'018.45

Finanzierung der Investitionen

Die im Rechnungsjahr 2010 getätigten Investitionen werden wie folgt finanziert:



Nettoinvestitionen Steuerhaushalt	17405.55
- Abschreibungen	-447'686.75
- Ertragsüberschuss der laufenden Rechnung	0.00
+ Aufwandüberschuss der laufenden Rechnung	0.00
Mittelfluss aus Entnahmen und Einlagen in Spezialfinanzierungen	-167'965.85
Finanzierungsüberschuss	-598'247.05

Bestandesrechnung, Vermögensrechnung, Bilanz

Die Bilanzsumme beträgt per 31. Dezember 2010 **Fr. 4'356'867.13**.

a) Aktiven

Flüssige Mittel und Guthaben

Die Veränderung (Zunahme) um Fr. 619'679.38 auf auf die Zunahme der flüssigen Mittel und der Guthaben zurückzuführen.

Anlagen

Die Veränderung ist auf die Bestandesveränderungen ist auf die Zunahme der Weirtschriften (Sparkonti) zurückzuführen.

Transitorische Aktiven

Die Veränderung ist auf die Abgrenzungsbuchungen beim Jahresabschluss zurückzuführen.

Verwaltungsvermögen

Die Veränderungen im Verwaltungsvermögen entsprechen der Übernahme der Investitionsrechnung (Aktivierung der Ausgaben und Passivierung der Einnahmen) und den bereits erwähnten Abschreibungen.

b) Passiven

Laufende Verpflichtungen

Die laufenden Verpflichtungen nahmen gegenüber dem Vorjahr um Fr. 38'267.80 zu.

Mittel- und langfristige Schulden

Im laufenden Jahr konnten Schulden von insgesamt Fr. 53'330.00 zurückbezahlt werden. Die Mittel- und langfristigen Schulden betragen per 31. Dezember 2010 Fr. 263'600.00.

Verpflichtungen für Sonderrechnungen

Die Veränderung entspricht dem Verkehr der verwalteten Fonds.

Rückstellungen

Die im letzten Jahr vorgenommen Steuerrückstellung von Fr. 26'000.00 wurde im Rechnungsjahr 2010 aufgelöst. Auf der anderen Seite wurden Aufwendungen belastet, wofür die Rechnungen noch nicht eingegangen sind. Ebenfalls ist eine Rückstellung von Fr. 18'939.00 für eine allfällige Zahlung an die Gemeinde Uetendorf im Zusammenhang die EO-Rückzahlungen vorgenommen worden.

Transitorische Passiven

Die Veränderung entspricht der Auflösung der Transiotrischen Passiven.

Spezialfinanzierungen

Die Veränderung entspricht den Einlagen der Ertragsüberschüssen bei der Feuerwehr-, Kanalisations- und Wasser- und Kehrlicht- und Liegenschaftsrechnung in die entsprechenden Spezialfinanzierungsfonds. Dazu gehören ebenfalls die Einlage in die Werterhaltungsfonds für Wasser und Abwasser.

Eigenkapital

Das Eigenkapital bleibt infolge der ausgeglichenen Rechnung unverändert.

Nachkredite

Alle Nachkredite von insgesamt Fr. 507'304.44 sind in einer separaten Nachkredittabelle aufgeführt und mit den entsprechenden Begründungen versehen. Davon sind insgesamt Fr. 101'586.50 gebunden, Fr. 11'701.19 liegen in der Kompetenz des Gemeinderates. Die Gemeindeversammlung hat einen Nachkredite von insgesamt Fr. 394'016.75 für übrige Abschreibungen zu bewilligen.



Finanzkennzahlen

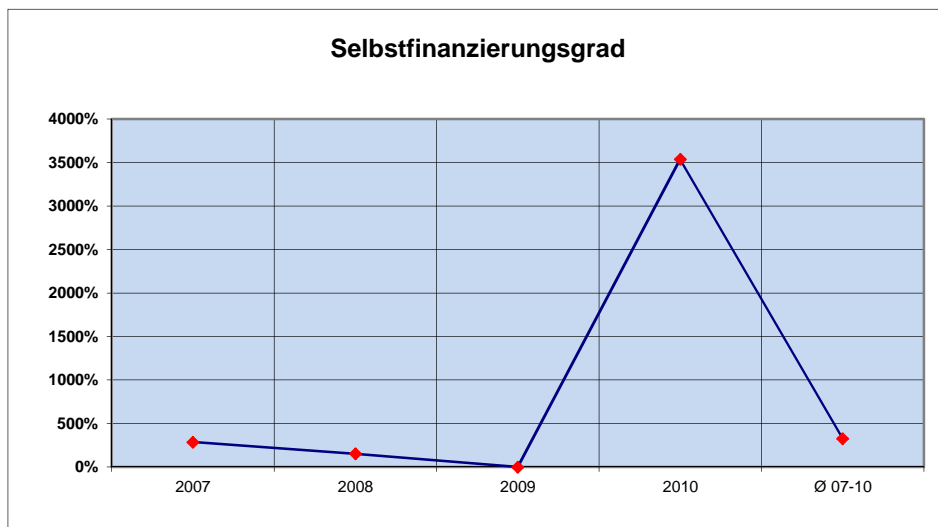
Für die Finanzkennzahlen gilt seit 1. Januar 2001 eine neue Berechnung. Die früheren Finanzkennzahlen wurden entsprechend umgerechnet. Ausserdem ist auf den 1. Januar 2002 das neue Gesetz über den Finanz- und Lastenausgleich in Kraft gesetzt worden. Dabei mussten die Gemeinden ihre Steueranlage senken. Dies hat Einfluss auf den Finanzertrag und demzufolge auf den Selbstfinanzierungsanteil, Zinsbelastungsanteil und Kapitaldienstanteil. Die Finanzkennzahlen der letzten Jahre setzen sich wie folgt zusammen. Die Berechnung kann dem „Anhang 4“ entnommen werden.

Selbstfinanzierungsgrad

Selbstfinanzierungsgrad	2007	2008	2009	2010	Ø 07-10
(Selbstfinanzierung in % der Nettoinvestitionen)	286.22%	152.33%	0.00%	3537.11%	327.96%

Der Selbstfinanzierungsgrad gibt Antwort auf die Frage, inwieweit die Investitionen aus selbst erarbeiteten Mitteln bezahlt werden können. Vor allem ein Vergleich über mehrere Jahre zeigt, ob die Investitionen finanziell verkraftet werden können. Ein Selbstfinanzierungsgrad von unter 100 % führt zu einer Neuverschuldung, von über 100 % zu einer Entschuldung. Ein Wert zwischen 60 % und 80 % wird kurzfristig als genügend bezeichnet.

über 100 %	sehr gut
80 - 100 %	gut
60 - 80 %	kurzfristig genügend
0 - 60 %	ungenügend
unter 0 %	sehr schlecht

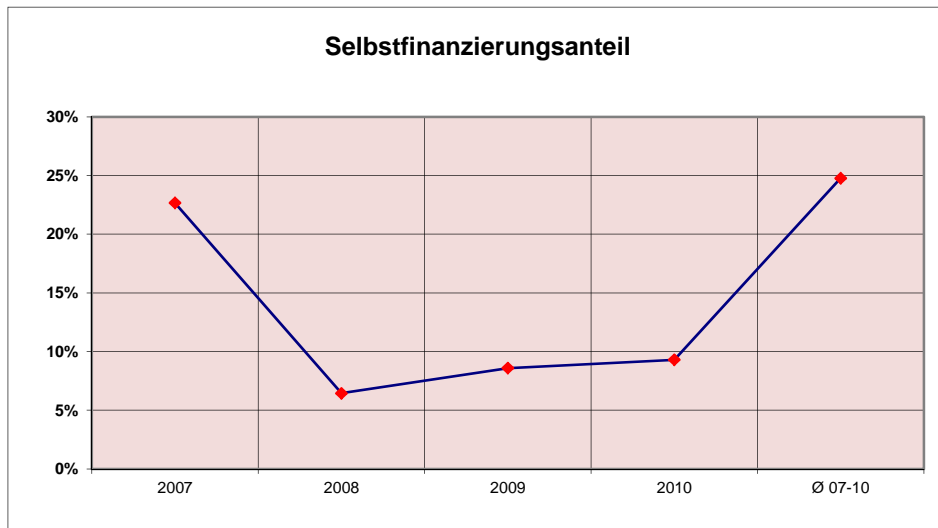


Selbstfinanzierungsanteil

Selbstfinanzierungsanteil	2007	2008	2009	2010	Ø 07-10
(Selbstfinanzierung in % des Finanzertrages)	22.67%	6.44%	8.59%	24.78%	9.30%

Der Selbstfinanzierungsanteil gibt Auskunft über die finanzielle Leistungsfähigkeit einer Gemeinde. Je höher der Wert, um so grösser ist der Spielraum für die Finanzierung von Investitionen oder Schuldenabbau.

über 18 %	sehr gut
14 - 18 %	gut
10 - 14 %	genügend
0 - 10 %	ungenügend
unter 0 %	sehr schlecht

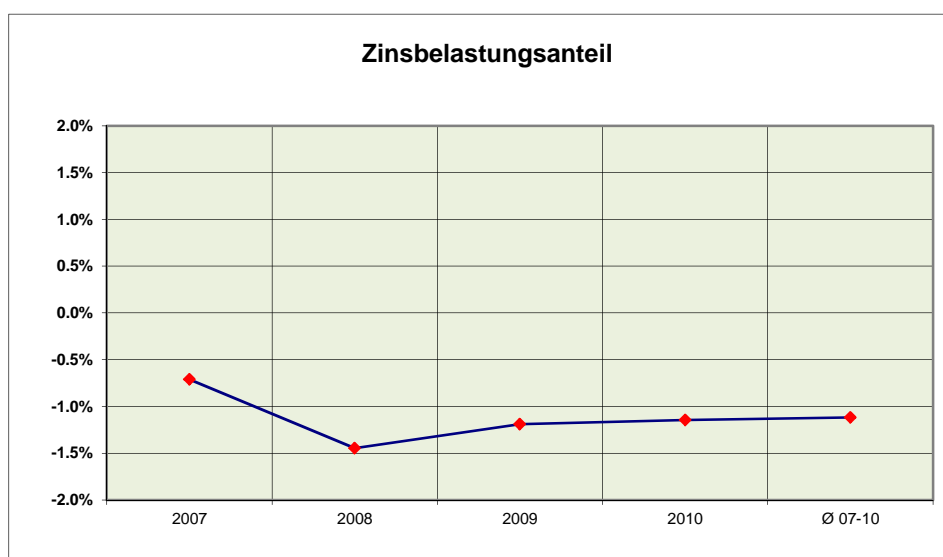


Zinsbelastungsanteil

Zinsbelastungsanteil (Nettozinsen in % des Finanzertrages)	2007	2008	2009	2010	Ø 07-10
	-0.71%	-1.44%	-1.19%	-1.14%	-1.12%

Der Zinsbelastungsanteil gibt Antwort auf die Frage, wie stark der Finanzertrag durch die Nettozinsen belastet ist. Ein hoher Zinsbelastungsanteil weist auf eine hohe Verschuldung hin. Im Vergleich über mehrere Jahre wird die Verschuldungstendenz und im Vergleich zu anderen Gemeinden die Verschuldungssituation erkannt.

unter 0 %	sehr tiefe Belastung
0 - 1 %	tiefe Belastung
1 - 3 %	mittlere Belastung
3 - 5 %	hohe Belastung
über 5 %	sehr hohe Belastung



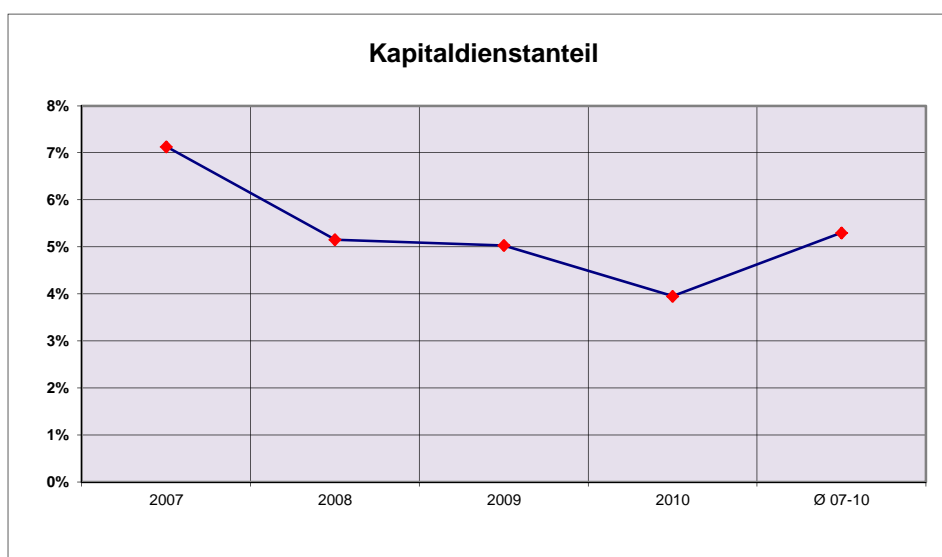


Kapitaldienstanteil

Kapitaldienstanteil (Kapitaldienst in % des Finanzertrages)	2007	2008	2009	2010	Ø 07-10
	7.13%	5.15%	5.08%	3.95%	5.30%

Der Kapitaldienstanteil gibt Antwort auf die Frage, wie stark der Finanzertrag durch den Kapitaldienst (als Folge der Investitionstätigkeit) belastet wird. Ein hoher Kapitaldienstanteil weist auf eine hohe Verschuldung und/oder einen hohen Abschreibungsbedarf hin.

unter 0 %	sehr tiefe Belastung
0 - 4 %	tiefe Belastung
4 - 12 %	mittlere Belastung
12 - 20 %	hohe Belastung
über 20 %	sehr hohe Belastung

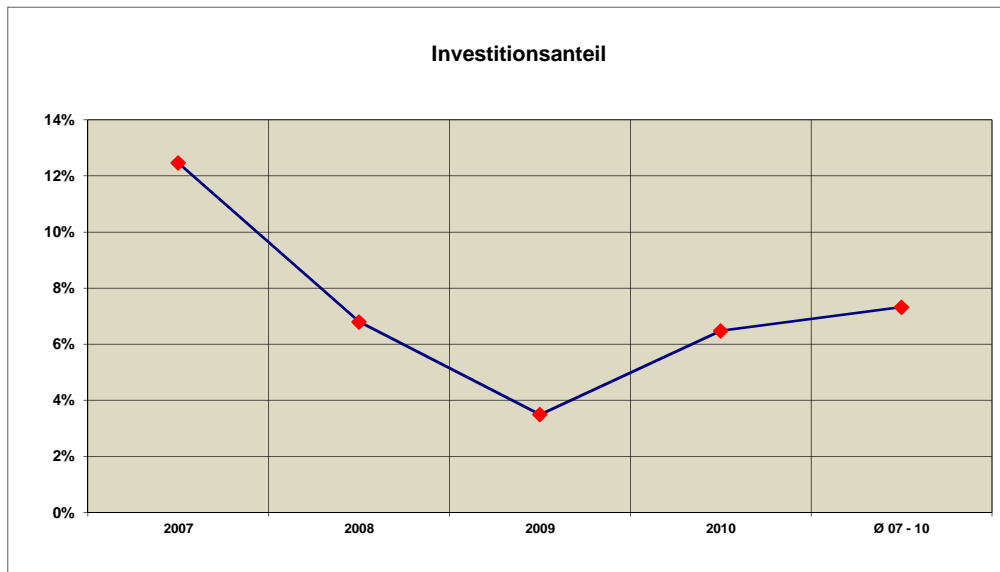


Investitionsanteil

Investitionsanteil (Bruttoinvestitionen in % der konsolidierten Ausgaben)	2007	2008	2009	2010	Ø 07-10
	12.45%	6.79%	3.49%	6.48%	7.32%

Diese Kennzahl gibt Auskunft über den Anteil der Bruttoinvestitionen an den konsolidierten Ausgaben. Sie zeigt die Aktivität im Bereich von Investitionen und/oder die Zunahme der Nettoverschuldung. Diese Finanzkennzahl ist zusammen mit dem Selbstfinanzierungsanteil zu beurteilen.

unter 10 %	schwache Investitionstätigkeit
10 - 20 %	mittlere Investitionstätigkeit
20 - 30 %	starke Investitionstätigkeit
über 30 %	sehr starke Investitionstätigkeit

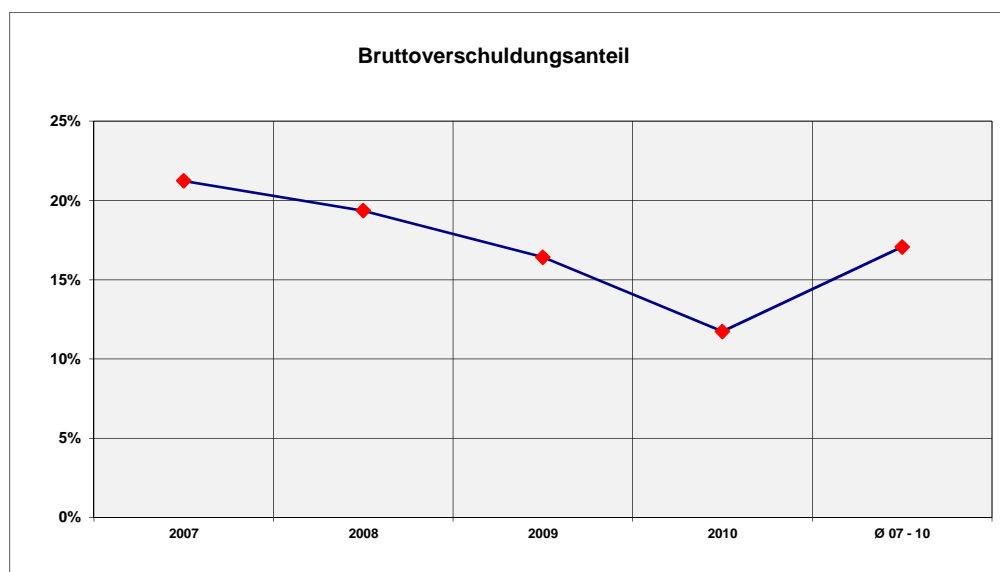


Bruttoverschuldungsanteil

Bruttoverschuldungsanteil (Bruttoinvestitionen in % des Finanzertrages)	2007	2008	2009	2010	Ø 07-10
	21.24%	19.36%	16.42%	11.73%	17.07%

Diese Kennzahl misst die Bruttoverschuldung im Verhältnis zu den Erträgen. Die Finanzlage wird als kritisch eingestuft, wenn die Schwelle von 200 % überschritten wird.

unter 50 %	sehr gut
50 - 100 %	gut
100 - 150 %	mittel
150 - 200 %	schlecht
200 - 300 %	kritisch





Antrag

Der Gemeinderat der Einwohnergemeinde Forst-Längenbühl hat die vorliegende Jahresrechnung mit allen Bestandteilen an seiner Sitzung vom 6. April 2011 beschlossen und beantragt der Gemeindeversammlung:

- ⇒ **Bewilligung eines Nachkredites von Fr. 394'016.75 für übrige Abschreibungen Verwaltungsvermögen**
- ⇒ **Genehmigung der Jahresrechnung 2010, welche ausgeglichen abschliesst**
- ⇒ **Kenntnisnahme der Nachkredite von Fr. 11'701.19.**

Forst-Längenbühl, 7. April 2011

GEMEINDERAT FORST-LÄNGENBÜHL
Der Präsident:

Kurt Kindler

Die Gemeindeschreiberin

Brigitte Bähler

FINANZVERWALTUNG FORST-LÄNGENBÜHL
Der Finanzverwalter:

Markus Jutzeler



Übersicht über die Jahresrechnung

	Rechnung 2010		Voranschlag 2010		Rechnung 2009	
	Aufwand	Ertrag	Aufwand	Ertrag	Aufwand	Ertrag
Abschluss Laufende Rechnung	2'603'099.70	2'603'099.70	2'434'705	2'434'805	2'244'810.02	2'244'810.02
Total Aufwand und Ertrag	2'603'099.70	2'603'099.70	2'434'705	2'419'155	2'244'810.02	2'203'878.56
Aufwandüberschuss				15'550		40'931.46
Abschluss Investitionsrechnung	129'368.25	129'368.25	396'600	396'600	104'618.10	104'618.10
Total Ausgaben und Einnahmen	129'368.25	111'962.70	396'600		69'477.10	104'618.10
Nettoinvestitionsabnahme					35'141.00	
Nettoinvestitionen		17'405.55		396'600		
Finanzierung	642'774.60	642'774.60	654'290	654'290	273'642.37	273'642.37
Nettoinvestitionsabnahme						35'141.00
Nettoinvestitionszunahme	17'405.55		396'600			
Abschreibungen Verwaltungsvermögen		447'686.75		284'280		57'700.00
Abschreibungen Bilanzfehlbetrag						
Aufwandüberschuss			15'550		40'931.46	
Ertragsüberschuss						
Einlagen in Spezialfinanzierungen		195'087.85		100'845		180'801.37
Entnahmen aus Spezialfinanzierungen	27'122.00		242'140		17'140.00	
Finanzierungsfehlbetrag				269'165		
Finanzierungsüberschuss	598'247.05				215'570.91	
Kapitalveränderung	754'737.30	754'737.30	654'290	654'290	343'119.47	343'119.47
Finanzierungsfehlbetrag			269'165			
Finanzierungsüberschuss		598'247.05				215'570.91
Passivierungen	111'962.70				104'618.10	
Aktivierungen		129'368.25		396'600		69'477.10
Abschreibungen Verwaltungsvermögen	447'686.75		284'280		57'700.00	
Abschreibungen Bilanzfehlbetrag						
Einlagen in Spezialfinanzierungen	195'087.85		100'845		180'801.37	
Entnahmen aus Spezialfinanzierungen		27'122.00		242'140		17'140.00
Abnahme des Eigenkapitals				15'550		40'931.46
Zunahme des Eigenkapitals						



Finanzierungsausweis

	Mittelherkunft (Abnahme von Aktiven, Zunahme von Passiven)	Mittelverwendung (Zunahme von Aktiven, Abnahme von Passiven)
Finanzierungsüberschuss der Verwaltungsrechnung	598'247.05	
Finanzierungsfehlbetrag der Verwaltungsrechnung		
100 Flüssige Mittel		492'878.30
101 Guthaben		126'178.95
102 Anlagen		527.50
103 Transitorischen Aktiven	2'882.00	
200 Laufende Verpflichtungen	38'267.80	
201 Kurzfristige Schulden		
202 Mittel- und langfristige Schulden		53'550.00
203 Verpflichtungen für Sonderrechnungen	271.05	
204 Rückstellungen	41'534.85	
205 Transitorische Passiven		8'068.00
Total	681'202.75	681'202.75



Zusammenzug Bestandesrechnung

	Bestand 1.1.	Zuwachs	Abgang	Bestand 31.12.
1 Aktiven	4'170'445.58	6'692'849.80	6'506'428.25	4'356'867.13
10 Finanzvermögen	3'619'214.58	6'563'481.55	5'946'778.80	4'235'917.33
100 Flüssige Mittel	1'357'803.83	2'472'408.90	1'979'530.60	1'850'682.13
101 Guthaben	884'181.70	4'051'097.55	3'924'918.60	1'010'360.65
102 Anlagen	1'370'989.05	36'617.10	36'089.60	1'371'516.55
103 Transitorische Aktiven	6'240.00	3'358.00	6'240.00	3'358.00
11 Verwaltungsvermögen	551'231.00	129'368.25	559'649.45	120'949.80
114 Sachgüter	487'229.00	95'107.00	493'388.20	88'947.80
115 Darlehen und Beteiligungen	32'002.00	0.00	0.00	32'002.00
116 Investitionsbeiträge	12'000.00	26'681.00	38'681.00	0.00
117 Uebrig aktivierte Ausgaben	20'000.00	7'580.25	27'580.25	0.00
12 Spezialfinanzierungen	0.00	0.00	0.00	0.00
128 Vorschüsse für Spezialfinanzierungen	0.00	0.00	0.00	0.00
13 Bilanzfehlbetrag	0.00	0.00	0.00	0.00
139 Fehldeckung	0.00	0.00	0.00	0.00
	Bestand 1.1.	Abgang	Zuwachs	Bestand 31.12.
2 Passiven	4'170'445.58	2'163'811.65	2'350'233.20	4'356'867.13
20 Fremdkapital	636'663.10	2'109'553.35	2'128'009.05	655'118.80
200 Laufende Verpflichtungen	187'818.50	2'015'185.90	2'053'453.70	226'086.30
201 Kurzfristige Schulden	0.00	0.00	0.00	0.00
202 Mittel- und langfristige Schulden	317'150.00	53'550.00	0.00	263'600.00
203 Verpflichtungen für Sonderrechnungen	27'626.60	6'749.45	7'020.50	27'897.65
204 Rückstellungen	96'000.00	26'000.00	67'534.85	137'534.85
205 Transitorische Passiven	8'068.00	8'068.00	0.00	0.00
22 Spezialfinanzierungen	1'985'116.70	54'258.30	222'224.15	2'153'082.55
228 Verpflichtungen für Spezialfinanzierungen	1'985'116.70	54'258.30	222'224.15	2'153'082.55
23 Eigenkapital	1'548'665.78	0.00	0.00	1'548'665.78
239 Eigenkapital	1'548'665.78	0.00	0.00	1'548'665.78



Zusammenzug der laufenden Rechnung

	Rechnung 2010		Voranschlag 2010		Rechnung 2009	
	Aufwand	Ertrag	Aufwand	Ertrag	Aufwand	Ertrag
	2'603'099.70	2'603'099.70	2'434'805.00	2'419'155.00	2'244'810.02	2'203'878.56
Aufwandüberschuss				15'550.00		40'931.46
0 Allgemeine Verwaltung	327'575.74	44'150.00	333'040.00	31'900.00	403'464.01	62'021.80
Nettoaufwand	283'425.74	20.46 %	301'140.00	19.92 %	341'442.21	23.62 %
1 Oeffentliche Sicherheit	150'483.58	138'127.20	136'150.00	94'280.00	137'347.80	98'721.15
Nettoaufwand	12'356.38	0.89 %	41'870.00	2.77 %	38'626.65	2.67 %
2 Bildung	572'057.45	59'755.60	577'195.00	36'400.00	568'850.10	60'035.65
Nettoaufwand	512'301.85	36.98 %	540'795.00	35.77 %	508'814.45	35.20 %
3 Kultur und Freizeit	11'211.99		11'200.00		9'098.55	
Nettoaufwand	11'211.99	0.81 %	11'200.00	0.74 %	9'098.55	0.63 %
4 Gesundheit	3'091.55		4'300.00		4'926.95	
Nettoaufwand	3'091.55	0.22 %	4'300.00	0.28 %	4'926.95	0.34 %
5 Soziale Wohlfahrt	484'116.90	34'149.70	525'730.00	36'250.00	465'944.30	32'877.85
Nettoaufwand	449'967.20	32.48 %	489'480.00	32.38 %	433'066.45	29.96 %
6 Verkehr	106'319.35	25'370.95	120'195.00	34'080.00	94'522.74	33'202.45
Nettoaufwand	80'948.40	5.84 %	86'115.00	5.70 %	61'320.29	4.24 %
7 Umwelt und Raumordnung	349'303.64	317'347.25	506'800.00	469'795.00	325'697.26	277'294.10
Nettoaufwand	31'956.39	2.31 %	37'005.00	2.45 %	48'403.16	3.35 %
8 Volkswirtschaft	8'812.45	26'389.00	14'220.00	27'000.00	8'382.35	26'054.00
Nettoertrag	1.27 %	17'576.55	0.85 %	12'780.00	1.26 %	17'671.65
9 Finanzen und Steuern	590'127.05	1'957'810.00	205'875.00	1'689'450.00	226'575.96	1'613'671.56
Nettoertrag	98.73 %	1'367'682.95	99.15 %	1'483'575.00	98.74 %	1'387'095.60



Zusammenzug der Investitionsrechnung

	Rechnung 2010		Voranschlag 2010		Rechnung 2009	
	Ausgaben	Einnahmen	Ausgaben	Einnahmen	Ausgaben	Einnahmen
Investitionsrechnung	301'041.75	301'041.75	396'600.00	396'600.00	413'085.65	413'085.65
0 Allgemeine Verwaltung	30'734.35	15'000.00	0.00	0.00	0.00	0.00
Nettoausgaben/-einnahmen	15'734.35	23.97 %				
6 Verkehr	22'052.70	70'281.70	117'000.00	0.00	1'001.15	40'973.00
Nettoausgaben/-einnahmen	73.48 %	48'229.00	117'000.00	29.50 %	100.00 %	39'971.85
7 Umwelt und Raumordnung	136'292.00	86'391.80	279'600.00	0.00	77'465.85	72'635.00
Nettoausgaben	49'900.20	76.03 %	279'600.00	70.50 %	4'830.85	12.09 %
9 Finanzen und Steuern	111'962.70	129'368.25	0.00	396'600.00	334'618.65	299'477.65
Nettoausgaben/-einnahmen	26.52 %	17'405.55	100.00 %	396'600.00	35'141.00	87.91 %



Artengliederung laufende Rechnung

		Rechnung 2010		Voranschlag 2010		Rechnung 2009	
		Aufwand	Ertrag	Aufwand	Ertrag	Aufwand	Ertrag
3	Aufwand	2'603'099.70		2'434'705.00		2'244'810.02	
30	Personalaufwand	186'734.35		189'540.00		324'609.45	
300	Behörden, Kommissionen	31'030.90		34'700.00		29'659.75	
301	Besoldungen des Verwaltungs- und Betriebspersonals	133'161.15		124'800.00		254'072.45	
302	Besoldungen der Lehrkräfte	1'970.00		2'000.00		0.00	
303	Sozialversicherungsbeiträge	9'265.35		10'340.00		20'470.75	
304	Personalversicherungsbeiträge	6'008.00		6'210.00		9'418.25	
305	Unfall- und Krankenversicherungsbeiträge	2'517.65		2'740.00		5'800.55	
308	Entschädigungen für temporäre Arbeitskräfte					1'326.80	
309	übriger Personalaufwand	2'781.30		8'750.00		3'860.90	
31	Sachaufwand	559'265.50		660'360.00		512'619.20	
310	Büro- und Schulmaterialien, Drucksachen	36'767.44		35'050.00		31'518.05	
311	Anschaffung Mobilien, Maschinen, Fahrzeuge	11'262.65		14'300.00		12'602.75	
312	Wasser, Energie, Heizmaterialien	40'914.55		33'030.00		32'935.55	
313	Verbrauchsmaterialien	10'353.40		15'400.00		10'423.90	
314	Dienstleistungen Dritter für baulichen Unterhalt	54'006.35		115'900.00		58'101.65	
315	Dienstleistungen Dritter für übrigen Unterhalt	10'910.55		18'300.00		13'465.65	
316	Mieten, Pachten und Benützungskosten	22'036.30		11'700.00		21'815.40	
317	Spesenentschädigungen	29'721.65		36'550.00		26'556.85	
318	Dienstleistungen und Honorare, allg. Verwaltungsaufwand	338'110.61		372'780.00		296'993.95	
319	Uebrigter Sachaufwand	5'182.00		7'350.00		8'205.45	
32	Passivzinsen	4'029.75		4'730.00		5'347.60	
321	Kurzfristige Schulden	3'689.75		4'000.00		4'272.60	
322	Mittel- und langfristige Schulden			730.00		725.00	
323	Sonderrechnungen	340.00				350.00	
33	Abschreibungen	501'955.40		294'280.00		89'788.15	
330	Finanzvermögen	54'268.65		10'000.00		32'088.15	
331	Verwaltungsvermögen, harmonisierte Abschreibungen	53'670.00		157'630.00		57'700.00	
332	Verwaltungsvermögen, übrige Abschreibungen	394'016.75		126'650.00		0.00	
35	Entschädigungen an Gemeinwesen	695'261.30		706'855.00		685'011.55	
351	Kanton	562'243.35		581'985.00		550'553.35	
352	Gemeinden	133'017.95		124'870.00		134'458.20	



Artengliederung laufende Rechnung

		Rechnung 2010		Voranschlag 2010		Rechnung 2009	
		Aufwand	Ertrag	Aufwand	Ertrag	Aufwand	Ertrag
36	Eigene Beiträge	368'915.55		392'420.00		359'232.70	
361	Kanton	189'893.00		202'880.00		188'339.00	
362	Gemeinden	115'544.10		122'820.00		103'589.55	
364	Gemischtwirtschaftliche Unternehmungen	1'462.00		1'500.00		1'462.00	
365	Private Institutionen	31'475.45		30'530.00		32'320.15	
366	Private Haushalte	30'541.00		36'000.00		33'522.00	
38	Einlagen in Spezialfinanzierungen	195'087.85		100'845.00		180'801.37	
380	Einlagen in Spezialfinanzierungen	195'087.85		100'845.00		180'801.37	
39	Interne Verrechnungen	91'850.00		85'975.00		87'400.00	
390	Verrechneter Aufwand	36'100.00		30'100.00		34'500.00	
391	Verrechnete Zinsen	38'470.00		38'595.00		50'980.00	
392	Verrechnete Abschreibungen	17'280.00		17'280.00		1'920.00	
4	Ertrag		2'603'099.70		2'419'155.00		2'203'878.56
40	Steuern		1'374'357.50		1'120'200.00		1'076'861.60
400	Einkommens- und Vermögenssteuern		1'106'781.70		999'200.00		959'031.45
401	Gewinn- und Kapitalsteuern		156'806.80		13'000.00		5'418.95
402	Liegenschaftssteuern		93'855.90		90'000.00		93'403.00
403	Vermögensgewinnsteuern		14'063.10		15'000.00		16'153.20
406	Besitz- und Aufwandsteuern		2'850.00		3'000.00		2'855.00
41	Regalien und Konzessionen		26'389.00		26'000.00		26'054.00
410	Erträge aus Regalien und Konzessionen		26'389.00		26'000.00		26'054.00
42	Vermögenserträge		175'009.25		111'610.00		127'276.95
421	Flüssige Mittel und Guthaben		11'979.45		7'000.00		10'246.15
422	Anlagen des Finanzvermögens		133.00		500.00		740.50
423	Liegenschaften des Finanzvermögens		77'866.00		76'790.00		76'624.70
424	Buchgewinne auf Anlagen des Finanzvermögens						5'345.70
427	Liegenschaften des Verwaltungsvermögens		25'320.00		27'320.00		25'330.00
428	Einnahmenüberschuss der Investitionsrechnung		59'710.80				8'989.90
43	Entgelte		393'695.85		327'610.00		390'699.91
430	Ersatzabgaben		61'976.80		35'000.00		47'503.15
431	Gebühren für Amtshandlungen		37'046.50		17'000.00		22'150.20



Artengliederung laufende Rechnung

	Rechnung 2010		Voranschlag 2010		Rechnung 2009	
	Aufwand	Ertrag	Aufwand	Ertrag	Aufwand	Ertrag
434		161'257.65		163'180.00		157'031.45
435		95'904.80		89'450.00		100'028.55
436		37'025.10		22'580.00		63'720.56
437		485.00		400.00		266.00
44	Anteile und Beiträge ohne Zweckbindung	437'203.70		433'000.00		404'529.00
441	Anteile an Kantonseinnahmen	1'529.70		0.00		0.00
444	Leistungen aus dem Finanzausgleich	435'674.00		433'000.00		404'529.00
45	Rückerstattungen von Gemeinwesen	40'908.90		31'400.00		37'297.65
451	Kanton	21'653.90		30'800.00		16'673.85
452	Gemeinden	19'255.00		600.00		20'623.80
46	Beiträge für eigene Rechnung	36'563.50		41'220.00		36'619.45
460	Bund			5'000.00		
461	Kanton	32'039.30		36'220.00		36'619.45
462	Gemeinden	4'524.20		0.00		
48	Entnahmen aus Spezialfinanzierungen	27'122.00		242'140.00		17'140.00
480	Entnahmen aus Spezialfinanzierungen	27'122.00		242'140.00		17'140.00
49	Interne Verrechnungen	91'850.00		85'975.00		87'400.00
490	Verrechneter Aufwand	36'100.00		30'100.00		34'500.00
491	Verrechnete Zinsen	38'470.00		38'595.00		50'980.00
492	Verrechnete Abschreibungen	17'280.00		17'280.00		1'920.00
	Aufwandüberschuss	2'603'099.70	2'603'099.70	2'434'705.00	2'419'155.00	2'244'810.02
	Ertragsüberschuss				15'550.00	40'931.46
		2'603'099.70	2'603'099.70	2'434'705.00	2'434'705.00	2'244'810.02



Artengliederung Investitionsrechnung

		Rechnung 2010		Voranschlag 2010		Rechnung 2009	
		Ausgaben	Einnahmen	Ausgaben	Einnahmen	Ausgaben	Einnahmen
5	Ausgaben	337'131.35		396'600.00		413'085.65	
50	Sachgüter	138'776.85		362'000.00		63'678.75	
501	Tiefbauten	64'372.65		292'000.00		58'997.90	
503	Hochbauten	36'089.60					
506	Mobilien, Maschinen, Fahrzeuge	30'734.35					
509	Uebrige Sachgüter	7'580.25		70'000.00		4'680.85	
56	Eigene Beiträge	26'681.00		34'600.00		21'359.90	
562	Gemeinden	26'681.00		34'600.00		21'359.90	
59	Passivierungen	171'673.50				328'047.00	
590	Passivierte Einnahmen	111'962.70				104'618.10	
592	Uebertrag Einnahmenüberschuss Laufende Rechnung	59'710.80				8'989.90	
595	Übertrag Abgang FV					214'439.00	
6	Einnahmen		337'131.35		396'600.00		413'085.65
60	Abgang von Sachgütern						214'439.00
600	Grundstücke						214'439.00
61	Nutzungsabgaben und Vorteilsentgelte		86'391.80				57'635.00
610	Beiträge Dritter für eigene Rechnung		86'391.80				57'635.00
63	Rückerstattungen für Sachgüter		70'281.70				-38'800.00
631	Tiefbauten		70'281.70				-38'800.00
66	Beiträge für eigene Rechnung		15'000.00				94'773.00
660	Bund						
661	Kanton		15'000.00				94'773.00
69	Aktivierungen		165'457.85		396'600.00		85'038.65
690	Aktivierte Ausgaben		129'368.25		396'600.00		69'477.10
695	Übertrag Zugang FV		36'089.60				15'561.55
Total		337'131.35	337'131.35	396'600.00	396'600.00	413'085.65	413'085.65



Abschreibungstabelle

		Buchwert 01.01.10	Zuwachs	Abgang	Buchwert 31.12.10 vor Abschrei- bung	harmonisierte Abschrei- bungen Art. 331	Satz	übrige Abschrei- bungen Art. 332	Buchwert 31.12.10
	Abzuschreibendes VV Steuerhaushalt	519'229.00	102'687.25	85'281.70	536'634.55	53'670.00	10%	394'016.75	88'947.80
114	Sachgüter	487'229.00	95'107.00	85'281.70	497'054.30	41'670.00	8%	366'436.50	88'947.80
1140	Grundstücke	0.00	0.00	0.00	0.00	0.00	#DIV/0!	0.00	0.00
		0.00	0.00	0.00	0.00	0.00		0.00	0.00
1141	Tiefbau	183'049.00	64'372.65	85'281.70	162'139.95	8'655.65	95%	153'484.30	0.00
1141.01	Gemeindestrassen	40'900.00	53'589.65	15'000.00	79'489.65	8'655.65		70'834.00	0.00
1141.04	Hoferschliessungen	142'149.00	10'783.00	70'281.70	82'650.30	0.00		82'650.30	0.00
1143	Hochbauten	286'900.00	0.00	0.00	286'900.00	0.00	0%	197'952.20	88'947.80
1143.01	Hochbauten div.	0.00	0.00	0.00	0.00	0.00		0.00	0.00
1143.02	Feuerwehmagazin	0.00	0.00	0.00	0.00	0.00		0.00	0.00
1143.03	Schutzräume	0.00	0.00	0.00	0.00	0.00		0.00	0.00
1143.04	Gemeindehaus Seematte	48'200.00	0.00	0.00	48'200.00	0.00		48'200.00	0.00
1143.05	Schulanlage	238'700.00	0.00	0.00	238'700.00	0.00		149'752.20	88'947.80
1146	Mobilien, Maschinen, Fahrzeuge	17'280.00	30'734.35	0.00	48'014.35	33'014.35	69%	15'000.00	0.00
1146.01	Mobilien, Maschinen, Fahrzeuge	0.00	0.00	0.00	0.00	0.00		0.00	0.00
1146.02	EDV-Anlage/Aktenablage	0.00	30'734.35	0.00	30'734.35	15'734.35		15'000.00	0.00
1146.03	Fahrzeug, Mobilien Feuerwehr	17'280.00	0.00	0.00	17'280.00	17'280.00		0.00	0.00
1146.04	Mobilien Schule	0.00	0.00	0.00	0.00	0.00		0.00	0.00
116	Investitionsbeiträge	12'000.00	0.00	0.00	12'000.00	12'000.00	#DIV/0!	0.00	0.00
1162	Gemeinden	0.00	0.00	0.00	0.00	0.00	#DIV/0!	0.00	0.00
1162.02	Gemeindeverband ARAG	0.00	0.00	0.00	0.00	0.00		0.00	0.00
1165	Private Institutionen	12'000.00	0.00	0.00	12'000.00	12'000.00	100%	0.00	0.00
1165.01	Schiessanlage Forst-Zelg	12'000.00	0.00	0.00	12'000.00	12'000.00		0.00	0.00
117	Übrige aktivierte Ausgaben	20'000.00	7'580.25	0.00	27'580.25	0.00	0%	27'580.25	0.00
1171	Raumplanung	20'000.00	7'580.25	0.00	27'580.25	0.00	0%	27'580.25	0.00
1171.01	Ortsplanungsrevision	20'000.00	7'580.25	0.00	27'580.25	0.00		27'580.25	0.00
1179	Übrige aktivierte Ausgaben	0.00	0.00	0.00	0.00	0.00	#DIV/0!	0.00	0.00
1179.01	Neuvermessung	0.00	0.00	0.00	0.00	0.00		0.00	0.00



Abschreibungstabelle

		Buchwert 01.01.10	Zuwachs	Abgang	Buchwert 31.12.10 vor Abschrei- bung	harmonisierte Abschrei- bungen Art. 331	Satz	übrige Abschrei- bungen Art. 332	Buchwert 31.12.10
	Abzuschreibendes VV Spez.finanzierungen	0.00	26'681.00	26'681.00	0.00	0.00		0.00	0.00
	Wasserversorgung	0.00	0.00	0.00	0.00	0.00		0.00	0.00
1141.02	Wasserversorgungsanlagen	0.00	0.00	0.00	0.00	0.00		0.00	0.00
	Abwasserentsorgung	0.00	26'681.00	26'681.00	0.00	0.00		0.00	0.00
1141.03	Kanalisationsanlagen	0.00	26'681.00	26'681.00	0.00	0.00		0.00	0.00
	Darlehen und Beteiligungen VV	32'002.00	0.00	0.00	32'002.00	0.00		0.00	32'002.00
115	Darlehen und Beteiligungen	32'002.00	0.00	0.00	32'002.00	0.00		0.00	32'002.00
1154	<u>Gemischtwirtschaftliche Unternehmungen</u>	<u>2.00</u>	<u>0.00</u>	<u>0.00</u>	<u>2.00</u>	<u>0.00</u>		<u>0.00</u>	<u>2.00</u>
1154.01	Namenaktien AVAG	1.00	0.00	0.00	1.00	0.00		0.00	1.00
1154.04	Anteilschein NOSS Spiez	1.00	0.00	0.00	1.00	0.00		0.00	1.00
1155	<u>Private Institutionen</u>	<u>32'000.00</u>	<u>0.00</u>	<u>0.00</u>	<u>32'000.00</u>	<u>0.00</u>		<u>0.00</u>	<u>32'000.00</u>
1155.01	Darlehen Schützen Forst-Längenbühl	32'000.00	0.00	0.00	32'000.00	0.00		0.00	32'000.00
	Total Verwaltungsvermögen	551'231.00	129'368.25	111'962.70	568'636.55	53'670.00		394'016.75	120'949.80



Verpflichtungskreditkontrolle per 31.12.2010

Allgemeine Investitionen

Bewilligungsdatum	Bewilligungsorgan	Kreditsumme		Objektbezeichnung	Fibu-Konto-Nr.	Kummulierte Ausgaben	Investitionsausgaben	Kummulierte Ausgaben	Kummulierte Einnahmen	Investitions-einnahmen	Kummulierte Einnahmen	Saldo (+) Restkredit (-) Kreditüber-tetung	Abrech-nungs-datum
		Brutto	Netto			01.01.2010 (inkl. MwSt.)	Jahr 2010 (inkl. MwSt.)	31.12.2010 (inkl. MwSt.)	01.01.2010 (inkl. MwSt.)	Jahr 2010 (inkl. MwSt.)	31.12.2010 (inkl. MwSt.)		
11.08.2003	GV	851'000.00	851'000.00	Höferschliessung Hübeli-Lehn		795'038.45	10'783.00	805'821.45	535'742.00	70'281.70	606'023.70	45'178.55	
05.05.2004	GV	14'000.00	14'000.00	Mobilien Schule		12'881.75		12'881.75			0.00	1'118.25	
29.11.2004	GV	430'000.00	430'000.00	Landkauf Chalbermoos GBBL 200		342'376.80		342'376.80			0.00	87'623.20	
28.11.2004 + 28.11.2005	GV	850'000.00 + 40'500.00	890'500.00	Projektierung und Bau Erschliessung Chalbermoos		892'460.00		892'460.00			0.00	-1'960.00	
29.05.2006	GV	30'000.00	30'000.00	Belagserneuerung Breitestrasse		35'154.65		35'154.65			0.00	-5'154.65	31.05.2010
06.06.2006	GV	170'000.00	170'000.00	Umsetzung Fusion		161'141.95		161'141.95	264'200.00	15'000.00	279'200.00	8'858.05	31.05.2010
23.10.2008	GV	42'000.00	42'000.00	Drainage/Ableitung Dittligsee		8'481.70	42'319.95	50'801.65			0.00	-8'801.65	
27.05.2008	GV	42'000.00	42'000.00	Strassennummerierung		512.50	11'269.70	11'782.20			0.00	30'217.80	
03.12.2007	GV	7'349.50	7'439.50	Zukunft Gemeinden Thun-West		1'883.55		1'883.55			0.00	5'555.95	31.05.2010
26.08.2010	GV	45'000.00	45'000.00	Teilrevision Ortsplanung	790.509.01	0.00	7'580.25	7'580.25			0.00	37'419.75	
31.05.2010	GV	38'000.00	38'000.00	Fenstersanierung Gemeindehauss Forst	942.503.01	0.00	36'089.60	36'089.60			0.00	1'910.40	



GV = Gemeindeversammlung

GR = Gemeinderat

Verpflichtungskreditkontrolle per 31.12.2010

Allgemeine Investitionen

Bewilligungsdatum	Bewilligungsorgan	Kreditsumme		Objektbezeichnung	Fibu-Konto-Nr.	Kummulierte Ausgaben	Investitionsausgaben	Kummulierte Ausgaben	Kummulierte Einnahmen	Investitions-einnahmen	Kummulierte Einnahmen	Saldo (+) Restkredit (-) Kreditüber-tetung	Abrech-nungs-datum
		Brutto	Netto			01.01.2010 (inkl. MwSt.)	Jahr 2010 (inkl. MwSt.)	31.12.2010 (inkl. MwSt.)	01.01.2010 (inkl. MwSt.)	Jahr 2010 (inkl. MwSt.)	31.12.2010 (inkl. MwSt.)		
27.09.2010	GR	19'800.00	19'800.00	Ersatz bestehende Informatik (Hardware)	090.506.01	0.00	20'934.35	20'934.35			0.00	-1'134.35	
27.09.2010	GR	38'000.00	38'000.00	EDV - Geschäfts- und Verwaltungsprogramm	090.506.02	0.00	9'800.00	9'800.00			0.00	28'200.00	



GV = Gemeindeversammlung

GR = Gemeinderat

Verpflichtungskreditkontrolle per 31.12.2010

Wasserversorgung

Bewilligungsdatum	Bewilligungsorgan	Kreditsumme		Objektbezeichnung	Fibu-Konto-Nr.	Kummulierte Ausgaben	Investitionsausgaben	Kummulierte Ausgaben	Kummulierte Einnahmen	Investitions-einnahmen	Kummulierte Einnahmen	Saldo (+) Restkredit (-) Kreditüber-tetung	Abrech-nungs-datum
		Brutto	Netto			01.01.2010 (inkl. MwSt.)	Jahr 2010 (inkl. MwSt.)	31.12.2010 (inkl. MwSt.)	01.01.2010 (inkl. MwSt.)	Jahr 2010 (inkl. MwSt.)	31.12.2010 (inkl. MwSt.)		
06.06.2006	GV	95'000.00	95'000.00	Wasserleitung Seematt bim Wald		81'734.00		81'734.00			0.00	13'266.00	26.08.2010
19.08.2008	GR	28'578.00	28'578.00	Hydrantenersatz		31'567.10	0.00	31'567.10			0.00	-2'989.10	26.08.2010



GV = Gemeindeversammlung
GR = Gemeinderat

Verpflichtungskreditkontrolle per 31.12.2010

Kanalisation

Bewilligungsdatum	Bewilligungsorgan	Kreditsumme		Objektbezeichnung	Fibu-Konto-Nr.	Kummulierte Ausgaben	Investitionsausgaben	Kummulierte Ausgaben	Kummulierte Einnahmen	Investitions-einnahmen	Kummulierte Einnahmen	Saldo (+) Restkredit (-) Kreditüber-tetung	Abrech-nungs-datum
		Brutto	Netto			01.01.2010 (inkl. MwSt.)	Jahr 2010 (inkl. MwSt.)	31.12.2010 (inkl. MwSt.)	01.01.2010 (inkl. MwSt.)	Jahr 2010 (inkl. MwSt.)	31.12.2010 (inkl. MwSt.)		
23.11.2004	GV	161'000.00	161'000.00	Generelle Entwässerungsplanung GEP		57'534.25		57'534.25			0.00	103'465.75	



Nachkreditabelle Rechnungsjahr 2009

In der Liste sind nur Beträge über Fr. 4'000.00

Konto Bezeichnung	Voranschlag	Rechnung	Überschreitung	Nachkredit				Begründung
				Gebunden	Kompetenz GR	Kompetenz GV	Datum	
<u>029 Allgemeine Verwaltung</u>	5'500.00	9'608.70	4'108.70		4'108.70			Mehrkosten für die Miete des neuen Kopiergerätes.
<u>029 Allgemeine Verwaltung</u>	3'000.00	144'906.90	141'906.90	141'906.90			25.09.2009 14.04.2009	Externe Verwaltungsführung
<u>212 Sekundarstufe 1</u>	71'200.00	79'547.90	8'347.90	8'347.90				Mehrkosten Schulgelder Oberstufenschule Wattenwil aufgrund von mehr Schülern.
<u>219 Nicht Aufteilbares, Volksschule</u>	0.00	4'137.05	4'137.05	4'137.05				Schulgelder von anderen Gemeinden (Gymnasium Thun und Gemeinde Thierachern).
<u>620 Gemeindestrassennetz</u>	500.00	11'163.00	10'663.00		10'663.00			Erhöhte Maschinenmiete für Winterdienst (falsch budgetiert).
<u>690 Übriger Verkehr</u>	38'700.00	49'152.00	10'452.00	10'452.00				Mehrkosten gemäss Lastenverteilung.
<u>900 Obligatorische periodische Steuern</u>	0.00	26'000.00	26'000.00	26'000.00				Steuerrückstellungen gemäss Empfehlung des Kantons.



Nachkredittabelle Rechnungsjahr 2009

In der Liste sind nur Beträge über Fr. 4'000.00

Konto Bezeichnung	Voranschlag	Rechnung	Überschreitung	Nachkredit				Begründung
				Gebunden	Kompetenz GR	Kompetenz GV	Datum	
<u>903 Steuerabschreibungen</u>	0.00	28'346.60	28'346.60	28'346.60				Effektive Steuerabschreibungen (wurde nicht budgetiert).
<u>940 Zinsen</u>	29'700.00	33'980.00	4'280.00		4'280.00			Mehraufwand Passivzinse aufgrund der Guthaben in den verschiedenen Spezialfinanzierungsfonds (Wasser, Abwasser, Kehricht, Liegenschaften FV).
Total	148'600.00	386'842.15	238'242.15	219'190.45	19'051.70	0.00		



Laufende Rechnung

		Rechnung 2010		Voranschlag 2010		Rechnung 2009	
		Aufwand	Ertrag	Aufwand	Ertrag	Aufwand	Ertrag
0	Allgemeine Verwaltung	327'575.74	44'150.00	333'040	31'900	403'464.01	62'021.80
	Nettoaufwand/Nettoertrag		283'425.74		301'440		341'442.21
011	Legislative	10'606.61	4'216.45	7'100		7'632.05	
011.300.01	Entschädigungen, Sitzungsgelder	1'250.00		1'150		575.00	
011.310.01	Büromaterial, Drucksachen, Inserate	1'785.40		0		182.55	
011.317.01	Spesenentschädigungen	1'474.65		0		872.25	
011.318.01	Allgemeiner Verwaltungsaufwand	2'346.56		2'200		2'252.25	
011.318.02	Honorar Revision	3'750.00		3'750		3'750.00	
011.436.01	Verschiedene Rückerstattungen		4'216.45				
012	Exekutive	39'875.05	1'500.00	44'550	1'500	31'487.25	1'500.00
012.300.01	Entschädigungen, Sitzungsgelder GR, HTK	22'180.90		20'000		16'187.50	
012.301.01	Löhne Gratulationsbesuche	2'504.90		750		1'375.00	
012.303.01	Sozialversicherungsbeiträge	400.15		1'000		1'105.85	
012.305.01	Unfallversicherungsbeiträge	414.95		400		434.80	
012.309.01	Übriger Personalaufwand			600			
012.317.01	Spesenentschädigungen	232.60		1'700		4'889.00	
012.317.02	Gemeinderatskredit	13'815.55		15'000		2'424.50	
012.317.03	Geburtstags-/Jubiläumsgeschenke	26.00		1'500		957.65	
012.317.04	Repräsentationen					198.70	
012.317.05	Behördenessen (bisher irrt. 029.317.02)	300.00		800		1'409.50	
012.318.01	Rechtskosten			2'000		2'017.50	
012.318.02	Versicherungen			500		487.25	
012.490.01	Verrechneter Aufwand		1'500.00		1'500		1'500.00
029	Allgemeine Verwaltung	271'009.10	38'433.55	275'000	30'400	359'591.50	60'521.80
029.301.01	Löhne					137'931.80	
029.303.01	Sozialversicherungsbeiträge					11'271.85	
029.304.01	Personalversicherungsbeiträge					4'403.45	
029.305.01	Unfall- und Krankenversicherungsbeiträge					3'319.45	
029.308.01	Temporäre Aushilfen					1'326.80	
029.309.01	übriger Personalaufwand	397.80		1'000		774.90	
029.310.01	Büromaterial, Drucksachen, Inserate	4'312.45		4'500		1'895.75	
029.311.01	Anschaffung Büromobiliar und -maschinen	4'365.10		5'000		0.00	
029.313.01	Verbrauchsmaterial	657.10		500		716.60	
029.315.01	Unterhalt Büromobiliar und -maschinen	11.00		500		466.05	



Laufende Rechnung

	Rechnung 2010		Voranschlag 2010		Rechnung 2009	
	Aufwand	Ertrag	Aufwand	Ertrag	Aufwand	Ertrag
029.316.01	Miete, Pacht, Benützungskosten	8'763.90		7'000	9'608.70	
029.317.01	Spesenentschädigungen	174.00			317.60	
029.318.01	Allgemeiner Verwaltungsaufwand	105.00		200	2'535.35	
029.318.02	Porti, Telefon, Bankspesen	5'462.10		8'500	5'631.00	
029.318.03	Honorare Dritter	218'384.00		215'000	144'906.90	
029.318.04	Versicherungen	3'306.05		3'600	2'487.30	
029.318.05	EDV Support, Software	10'598.75		13'000	19'218.30	
029.318.06	Internet, Homepage	390.80		500	407.80	
029.351.01	Entschädigungen an Kanton, NESKO,amtl.Bewertung	12'397.65		14'000	10'650.50	
029.365.01	Private Institutionen, Beiträge	1'683.40		1'700	1'721.40	
029.434.01	Verkauf Kopien		300.30			110.15
029.435.01	Verkaufserlös (Reglemente, Drucksachen)		54.80			85.80
029.436.01	Verschiedene Rückerstattungen		2'703.45			26'565.85
029.451.01	Registerführung KIST, Provision		775.00		800	160.00
029.452.01	Burggemeinde Forst				600	600.00
029.490.01	Verrechneter Aufwand		34'600.00		28'600	33'000.00
090	Verwaltungsliegenschaften	6'084.98		6'690	4'753.21	
090.301.01	Löhne	1'200.00		1'200	1'200.00	
090.303.01	Sozialversicherungsbeiträge			80		
090.305.01	Unfallversicherungsbeiträge	1.75		10	2.85	
090.312.01	Wasser, Energie, Heizmaterialien	2'052.58		2'700	1'093.91	
090.313.01	Verbrauchsmaterial				347.15	
090.314.01	Baulicher Unterhalt	702.20		500	498.95	
090.315.01	Übriger Unterhalt	518.10				
090.318.04	Versicherungen	1'610.35		1'600	1'610.35	
090.318.05	Abwasser, Abfall			600		
1	Oeffentliche Sicherheit	150'483.58	138'127.20	136'150	94'280	137'347.80
	Nettoaufwand/Nettoertrag		12'356.38		41'870	38'626.65
100	Mass und Gewicht	1'720.05	1'067.90	10'300	3'000	7'917.85
100.318.01	Nachführung Vermessungswerk	1'720.05		5'000		3'055.05
100.318.02	Regio-GIS			1'700		
100.351.01	Beiträge an Kanton, Neuvermessung			3'600		4'862.80
100.451.01	Gdeanteil aus Verkauf von Daten aus amtl. Vermessung		1'067.90		3'000	



Laufende Rechnung

		Rechnung 2010		Voranschlag 2010		Rechnung 2009	
		Aufwand	Ertrag	Aufwand	Ertrag	Aufwand	Ertrag
101	Uebrigere Rechtspflege	45'110.70	37'987.50	44'390	17'720	49'223.75	23'432.20
101.301.01	Löhne, Entschädigungen	275.00		150		125.00	
101.318.02	Gebühren Mietamt	1'266.55		1'240		1'318.80	
101.318.03	Gebührenaufwand EWK	3'732.30		5'500		9'523.40	
101.318.04	Gebührenaufwand Bauwesen	6'667.90		4'000		5'665.95	
101.318.05	Gebühren Dienstleistungen Vormundschaft	1'146.50		500		1'088.50	
101.352.01	Bauverwaltung Wattenwil	17'022.45		18'000		16'502.10	
101.390.01	Verrechneter Aufwand	15'000.00		15'000		15'000.00	
101.431.01	Gebührenerträge EWK		6'097.00		10'000		13'034.50
101.431.02	Gebührenerträge Bauwesen		29'229.50		6'000		8'665.70
101.431.03	Gebührenerträge Vormundschaft		1'720.00		1'000		450.00
101.436.01	Verschiedene Rückerstattungen		57.00				505.00
101.461.01	Beiträge Kanton		884.00		720		777.00
113	Gemeindepolizei	2'630.40		3'000		2'629.95	0.00
113.351.01	Entschädigung an Regionalpolizei Berner Oberland	2'630.40		3'000		2'629.95	
140	Feuerwehr	57'441.80	57'441.80	62'660	62'660	55'708.95	55'708.95
140.300.01	Entschädigungen, Sitzungsgelder	3'050.00		9'000		9'197.25	
140.301.02	Sold	13'375.80		9'000		8'138.00	
140.301.03	Einsätze	935.00					
140.303.01	Sozialversicherungsbeiträge	5.05		150			
140.309.01	Übriger Personalaufwand	1'230.10		4'500		2'426.00	
140.310.01	Büromaterial, Drucksachen, Inserate	80.75		350		36.00	
140.311.01	Material	340.00		2'000		1'265.70	
140.312.01	Wasser, Energie, Heizmaterial	148.20		80		155.52	
140.313.01	Verbrauchsmaterial	977.55		1'500		1'011.45	
140.314.01	Baulicher Unterhalt					86.70	
140.315.01	Unterhalt Material, Geräte	100.00		1'500		281.85	
140.315.02	Unterhalt Fahrzeuge	1'228.10		1'000		598.70	
140.315.03	Unterhalt Atemschutz	322.00		500		3'045.10	
140.317.01	Spesenentschädigung			1'000		699.30	
140.318.01	Versicherungen	4'252.60		2'000		3'840.15	
140.318.05	Alarmierung, Funk	3'272.55		4'000		1'184.00	
140.318.06	Schlussabend	4'435.00		2'500		2'073.50	
140.319.01	Verschiedener Aufwand	988.80		3'000		2'278.45	
140.330.01	Abschreibungen Forderungen inf. Uneinbringlich	1'094.85				2'175.65	



Laufende Rechnung

		Rechnung 2010		Voranschlag 2010		Rechnung 2009	
		Aufwand	Ertrag	Aufwand	Ertrag	Aufwand	Ertrag
140.352.01	Entschädigung an Gemeinden	1'000.00		1'000		2'538.50	
140.365.01	Verbandsbeiträge	926.50		1'300		794.20	
140.380.01	Einlage in Spezialfinanzierung	798.95				10'362.93	
140.390.01	Verrechneter Aufwand	1'600.00		1'000		1'600.00	
140.392.01	Verrechnete Abschreibungen	17'280.00		17'280		1'920.00	
140.430.01	Feuerwehersatzabgaben		47'468.80		35'000		45'063.15
140.435.01	Verkaufserlöse						54.85
140.436.01	verschiedene Rückerstattungen						1'046.95
140.437.01	Bussen		485.00		400		266.00
140.452.01	Verschiedene Rückerstattungen		650.00				650.00
140.461.01	Beiträge Kanton GVB		8'098.00		8'500		8'098.00
140.480.01	Entnahme aus Spezialfinanzierung				18'680		
140.491.01	Verrechnete Aktivzinsen		740.00		80		530.00
151	Militär	1'078.70		2'000		2'900.55	
151.319.01	Übriger Sachaufwand			500			
151.319.02	Kostenanteil Schiessbetrieb	1'078.70		1'500		2'900.55	
160	Zivilschutz	41'630.18	41'630.00	10'900	10'900	15'815.75	19'580.00
160.301.01	Löhne	240.00		200			
160.312.01	Wasser, Energie, Heizmaterial	391.33		250		296.60	
160.314.01	Baulicher Unterhalt	0.00		1'500		629.60	
160.318.01	Übriger Sachaufwand	127.85		50		49.55	
160.352.01	Regionaler Zivilschutz Thun-Westamt	26'363.00		8'900		9'540.00	
160.380.01	Einlage SF Schutzraumersatzabgabe	14'508.00				5'300.00	
160.430.01	Schutzraumersatzabgaben		14'508.00				2'440.00
160.480.01	Entnahme SF Schutzraumersatzabgabe		27'122.00		10'900		17'140.00
161	Uebrige zivile Landesverteidigung	871.75		2'900		3'151.00	
161.318.01	Dienstleistungen und Honorare					1'351.00	
161.362.01	Beitrag an regionale Führungsorganisation	871.75		1'100			
161.365.01	Einsatzkostenversicherung			1'800		1'800.00	



Laufende Rechnung

	Rechnung 2010		Voranschlag 2010		Rechnung 2009		
	Aufwand	Ertrag	Aufwand	Ertrag	Aufwand	Ertrag	
2	Bildung	572'057.45	59'755.60	577'195	36'400	568'850.10	60'035.65
	Nettoaufwand/Nettoertrag		512'301.85		540'795		508'814.45
200	Kindergarten	21'524.90		31'935		39'931.90	
200.305.01	Unfall- u. Krankenversicherungsbeiträge			50			
200.310.01	Schul- und Arbeitsmaterial	1'134.40		1'300		1'301.00	
200.317.01	Klassenkredit	88.35		300		297.40	
200.351.01	Besoldungsanteil Lehrkräfte an Kanton	20'302.15		30'285		34'358.50	
200.352.01	Rückerstattungen an Gemeinden					3'975.00	
210	Primarstufe	148'847.30	4'250.00	145'450		140'235.35	8'760.00
210.351.01	Besoldungsanteil Lehrkräfte an Kanton	148'847.30		145'450		140'235.35	
210.452.01	Rückerstattungen Gemeinden		4'250.00				8'760.00
212	Sekundarstufe 1	164'084.75	14'355.00	158'300		170'769.65	10'613.80
212.351.01	Besoldungsanteil Lehrkräfte an Kanton	93'309.05		79'200		88'512.75	
212.352.01	Beitrag an OSW	70'775.70		79'100		79'547.90	
212.352.02	Beitrag an HW					2'709.00	
212.452.01	Rückerstattung von Gemeinden		14'355.00				10'613.80
214	Musikschulen	19'172.70		16'000		18'452.00	
214.365.01	Beitrag an Musikschulen	19'172.70		16'000		18'452.00	
217	Schulliegenschaften	161'855.45	41'094.00	163'360	36'400	140'747.25	38'939.00
217.301.01	Löhne	81'045.65		79'800		79'781.45	
217.303.01	Sozialversicherungsbeiträge	6'405.05		6'400		6'548.40	
217.304.01	Personalversicherungsbeiträge	6'008.00		6'210		5'014.80	
217.305.01	Unfall- und Krankenversicherungsbeiträge	1'657.00		1'650		1'619.25	
217.309.01	Übriger Personalaufwand	193.40					
217.311.01	Anschaffung Mobilien, Maschinen (Abwart)					4'794.65	
217.311.02	Anschaffungen Mobilien, Maschinen (Schule)	385.60		1'000			
217.311.03	Anschaffungen Mobilien, Maschinen (Wohnungen)					4'185.60	
217.312.01	Wasser	4'170.60		2'800		3'272.60	
217.312.02	Strom	6'071.60		7'000		5'135.35	
217.312.03	Heizmaterial	13'796.95		10'000		8'092.50	
217.313.01	Verbrauchsmaterial	6'180.80		6'000		6'078.80	
217.314.01	Unterhalt Schulhaus und MZA	29'519.80		31'300		9'641.85	



Laufende Rechnung

		Rechnung 2010		Voranschlag 2010		Rechnung 2009	
		Aufwand	Ertrag	Aufwand	Ertrag	Aufwand	Ertrag
217.315.01	Unterhalt Mobiliar	480.50		4'500		813.85	
217.316.01	Benützungskosten	105.30					
217.318.01	Gebühren, Versicherungen	5'835.20		5'800		5'768.15	
217.318.02	Abwasser, Abfall			900			
217.427.01	Mietzinse		25'320.00		27'320		25'330.00
217.434.01	Benützungsgebühren		10'644.00		5'000		9'529.00
217.436.02	Nebenkosten, Rückerstattung Mieter		5'130.00		4'080		4'080.00
219	Nicht Aufteilbares, Volksschule	56'572.35	56.60	62'150		58'713.95	1'722.85
219.300.01	Entschädigungen, Sitzungsgelder	3'500.00		3'100		2'825.00	
219.302.01	Löhne Spezialfunktionen	1'970.00		2'000			
219.303.01	Sozialversicherungsbeiträge	121.65		150			
219.305.01	Unfall- und Krankenversicherungsbeiträge	400.10		450		364.00	
219.309.01	Weiterbildung			1'000			
219.310.02	Schulmaterial, Lehrmittel	13'826.80		14'000		14'409.60	
219.310.03	Schulmaterial, Informatik	3'646.05		4'000		5'120.45	
219.310.04	Arbeitsmaterial Werken	5'423.40		5'500		5'683.40	
219.310.05	Anschaffung Bücher Schulbibliothek	800.00		800		800.00	
219.310.06	Turnmaterial	866.05		1'200		1'039.25	
219.310.07	Sachaufwand (Klassenkredit)	726.85		1'200		946.05	
219.310.08	Fak. Unterricht Region Gürbe			2'200			
219.311.01	Anschaffung Mobilien, Maschinen, Fahrzeuge	1'569.70		2'000		1'773.20	
219.315.01	Unterhalt Mobilien und Geräte	7'056.30		8'000		7'036.55	
219.317.01	Schulkommissionskredit					461.90	
219.317.02	Spesenentschädigungen					546.00	
219.317.03	Beitr. an Schulreise/Lager/Schlussfeier	11'467.60		12'500		10'210.45	
219.318.01	Allgemeiner Verwaltungsaufwand	151.40					
219.318.02	Porti, Telefon, FS, TV	1'209.60		2'000		983.20	
219.318.04	Versicherungen	1'522.80		2'000		1'969.45	
219.352.01	Beitrag heilpäd. Ambulatorium	100.00				358.40	
219.352.02	Schulgelder an Gemeinden	2'164.05				4'137.05	
219.365.01	Mitgliederbeiträge	50.00		50		50.00	
219.434.01	Benützungsgebühren, Dienstleistungen		22.80				
219.436.01	Verschiedene Rückerstattungen		33.80				1'722.85



Laufende Rechnung

		Rechnung 2010		Voranschlag 2010		Rechnung 2009	
		Aufwand	Ertrag	Aufwand	Ertrag	Aufwand	Ertrag
3	Kultur und Freizeit	11'211.99		11'200		9'098.55	
	Nettoaufwand/Nettoertrag		11'211.99		11'200		9'098.55
309	Uebrigere Kulturförderung	4'576.50		5'500		4'390.45	
309.317.01	Gemeindeparterschaft			2'000			
309.319.01	Kulturelle Anlässe	3'114.50		2'000		2'928.45	
309.364.01	Regionale Kulturkonferenz, Beitrag	1'462.00		1'500		1'462.00	
320	Massenmedien	4'165.29		3'500		1'704.00	
320.310.01	Büromaterial, Drucksachen, Inserate	4'165.29				104.00	
320.318.03	Honorare Dritter			3'500		1'600.00	
330	Parkanlagen und Wanderwege	145.20		200		429.10	
330.314.01	Baulicher Unterhalt					290.50	
330.365.01	Berner Wanderwege, Beitrag	145.20		200		138.60	
350	Uebrigere Freizeitgestaltung	2'325.00		2'000		2'575.00	
350.365.01	Verschiedene Beiträge	2'325.00		2'000		2'575.00	
4	Gesundheit	3'091.55		4'300		4'926.95	
	Nettoaufwand/Nettoertrag		3'091.55		4'300		4'926.95
440	Spitex	40.00		50		50.00	
440.365.01	Verein Spitex oberes Gürbetal	40.00		50		50.00	
450	Krankheitsbekämpfung	709.00		750		814.00	
450.365.01	Beitrag an Verein für Langzeitranke	709.00		750		814.00	
460	Schulärztliche Pflege	621.05		1'500		935.00	
460.318.01	Schularzthonorare	621.05		1'500		935.00	
461	Schulzahnärztliche Pflege	1'721.50		2'000		3'127.95	
461.305.01	Unfallversicherungsbeiträge					0.40	
461.318.01	Aufklärungs- und Untersuchungskosten	1'721.50		2'000		2'738.50	
461.318.02	Behandlungskosten für normale Gebisse					389.05	



Laufende Rechnung

		Rechnung 2010		Voranschlag 2010		Rechnung 2009	
		Aufwand	Ertrag	Aufwand	Ertrag	Aufwand	Ertrag
5	Soziale Wohlfahrt	484'116.90	34'149.70	525'730	36'250	465'944.30	32'877.85
	Nettoaufwand/Nettoertrag		449'967.20		489'480		433'066.45
500	AHV-Zweigstelle	12'923.00		13'200		12'974.55	
500.352.01	Verwaltungskostenbeitrag an AHV-Zweigstelle	11'923.00		12'200		11'974.55	
500.390.01	Verrechneter Aufwand	1'000.00		1'000		1'000.00	
530	Ergänzungsleistungen AHV, IV; sonstiges	140'182.00		152'050		139'187.00	
530.361.01	Lastenausgleich EL	140'182.00		152'050		139'187.00	
533	Lastenausgleich Familienzulagen			10'010			
533.351.01	Lastenausgleich h Familienzulagen			10'010			
540	Jugendschutz	1'357.80		1'650		364.00	
540.300.01	Entschädigungen, Sitzungsgelder			500		175.00	
540.301.01	Löhne, Entschädigungen	301.45		850			
540.317.01	Spesenentschädigungen	361.20					
540.318.01	Jugendarbeit	24.15					
540.318.04	Pflegekinderaufsicht	411.00		150		35.00	
540.365.01	Pro Juventute Elternbriefe	260.00		150		154.00	
582	Weitere Wohlfahrts-, Vor- und Fürsorgeeinrichtungen	250.00	484.50	950	250	428.70	254.00
582.365.01	Verschiedene Beiträge	250.00		950		428.70	
582.435.01	Verkaufserlös Birnel		484.50		250		254.00
583	Asylwesen		4'524.20	670			
583.352.01	Asylkoordination PAG			670			
583.462.01	PAG Thun		4'524.20				
585	Inkasso/Bevorschussung Unterhaltsbeitr. für Kinder	32'228.80	9'330.00	39'360	10'000	35'370.85	16'110.00
585.318.01	Gebühren Frauenverband					1'848.85	
585.362.01	Gebühren Alimenteninkasso/Bevorschussung	2'640.00		3'360			
585.365.01	Verbands- und Mitgliederbeiträge	447.80					
585.366.01	Sammelkonto Ali.Bevorschussungen	29'141.00		36'000		33'522.00	
585.436.01	Rückerstattung Zahlungspflichtige		9'330.00		10'000		16'110.00



Laufende Rechnung

		Rechnung 2010		Voranschlag 2010		Rechnung 2009	
		Aufwand	Ertrag	Aufwand	Ertrag	Aufwand	Ertrag
587	Lastenausgleich	284'756.80	19'811.00	296'440	26'000	269'303.50	16'513.85
587.351.01	Gemeindeanteil Lastenausgleich Fürsorge	284'756.80		296'440		269'303.50	
587.451.01	Rückerstattung Lastenausgleich Fürsorge		19'811.00		26'000		16'513.85
589	Sozialbehörden, Sekretariat	12'418.50		11'400		8'315.70	
589.362.01	Sozialbehörde	12'418.50		11'400		8'315.70	
6	Verkehr	106'319.35	25'370.95	120'195	34'080	94'522.74	33'202.45
	Nettoaufwand/Nettoertrag		80'948.40		86'115		61'320.29
620	Gemeindestrassennetz	52'258.05	24'137.35	64'825	32'000	40'328.24	29'800.45
620.301.01	Löhne	16'612.45		10'500		8'050.00	
620.303.01	Sozialversicherungsbeiträge	1'380.75		760		714.85	
620.305.01	Unfallversicherungsbeiträge	23.35		65		30.85	
620.311.01	Anschaffung Mobilien, Maschinen	450.35		500		476.00	
620.312.01	Energie, Beleuchtungsmaterial	6'573.25		4'000		6'566.09	
620.313.01	Verbrauchsmaterial, Unterhalt	1'857.35		6'000		1'039.95	
620.314.01	Baulicher Unterhalt	7'474.65		30'000		9'504.55	
620.314.02	Schneeräumung	1'795.50		4'000		1'034.40	
620.314.03	Reinigungsarbeiten durch Dritte	1'507.75		2'000			
620.314.04	Strassenbeleuchtung	824.80		500		441.90	
620.315.01	Unterhalt Mobilien, Maschinen, Fahrzeuge	287.70		1'000		481.60	
620.316.01	Mieten und Benützungsgebühren	12'219.10		4'000		11'163.00	
620.318.01	Uebriger Verwaltungsaufwand	251.05		500		425.05	
620.390.01	Verrechneter Aufwand	1'000.00		1'000		400.00	
620.436.01	Verschiedene Rückerstattungen		1'080.05				2'056.00
620.460.01	Beiträge Bund für Unterhalt				5'000		
620.461.01	Beiträge Kanton für Unterhalt		23'057.30		27'000		27'744.45
621	Parkplätze				1'080		1'530.00
621.434.01	Parkplatzgebühren				1'080		1'530.00
650	Regionalverkehrsbetriebe	632.00		540		623.00	
650.365.01	Mitgliederbeiträge	632.00		540		623.00	
690	Uebriger Verkehr	53'429.30	1'233.60	54'830	1'000	53'571.50	1'872.00
690.318.01	Velovignetten	2'676.80		4'000		4'009.50	



Laufende Rechnung

		Rechnung 2010		Voranschlag 2010		Rechnung 2009	
		Aufwand	Ertrag	Aufwand	Ertrag	Aufwand	Ertrag
690.318.02	Mofavignetten	1'041.50				410.00	
690.361.01	Gemeindeanteil Lastenausgleich Öff.Verkehr	49'711.00		50'830		49'152.00	
690.364.01	Kostenanteile						
690.435.01	Verkauf Velovignetten		145.60		1'000		428.00
690.435.02	Verkauf Mofavignetten		1'088.00				1'444.00
7	Umwelt und Raumordnung	349'303.64	317'347.25	508'110	469'795	325'697.26	277'294.10
	Nettoaufwand/Nettoertrag		31'956.39		38'315		48'403.16
700	SF Wasserversorgung	134'611.90	134'611.90	162'745	162'745	113'083.70	113'083.70
700.301.01	Löhne	3'262.25		5'000		3'475.00	
700.303.01	Sozialversicherungsbeiträge	238.05		400		343.50	
700.305.01	Unfallversicherungsbeiträge	5.00		35		19.60	
700.309.01	Übriger Personalaufwand, Kurskosten	960.00		1'650		660.00	
700.311.01	Anschaffungen Mobilien, Maschinen			2'700			
700.313.01	Verbrauchsmaterial			500			
700.314.01	Baulicher Unterhalt	669.25		9'400		21'142.50	
700.315.01	Übriger Unterhalt	906.85					
700.317.01	Spesen	1'060.50		500		1'839.05	
700.318.01	Allgemeiner Verwaltungsaufwand	228.00		500		60.95	
700.318.03	Honorare Dritter			4'000		441.70	
700.331.01	Abschreibungen Wiederbeschaffungswert			23'850			
700.332.01	Abschreibungen Auflösung SF Werterhalt			41'150			
700.362.01	Wasserbezug von Gemeindeverband	45'991.30		48'000		47'542.90	
700.365.01	Mitgliederbeitrag	110.00		110		110.00	
700.380.01	Einlage SF Rechnungsausgleich	50'830.70				7'098.50	
700.380.02	Einlage SF Werterhalt	23'850.00		23'850		23'850.00	
700.390.01	Verrechneter Aufwand	6'500.00		1'100		6'500.00	
700.428.01	Einnahmenüberschuss Investitionsrechnung		37'600.00				5'971.80
700.435.01	Grundgebühren Wasser		37'784.95		37'000		38'204.00
700.435.02	Verbrauchsgebühren Wasser		56'346.95		51'000		59'557.90
700.480.01	Entnahme SF Rechnungsausgleich				5'075		
700.480.02	Entnahme SF Werterhalt				65'000		
700.491.01	Verrechnete Aktivzinse		2'880.00		4'670		9'350.00
710	SF Abwasserentsorgung	115'980.40	115'980.40	241'055	241'055	105'163.10	105'163.10
710.301.01	Löhne			1'000		362.50	



Laufende Rechnung

		Rechnung 2010		Voranschlag 2010		Rechnung 2009	
		Aufwand	Ertrag	Aufwand	Ertrag	Aufwand	Ertrag
710.303.01	Sozialversicherungsbeiträge	23.10		80			
710.305.01	Unfallversicherungsbeiträge			10			
710.314.01	Baulicher Unterhalt			3'000			
710.315.01	Übriger Unterhalt			1'000			
710.318.01	Allgemeiner Verwaltungsaufwand	14.00					
710.318.03	Honorare Dritter			4'000		2'599.45	
710.331.01	Abschreibungen Wiederbeschaffungswert			49'100			
710.332.01	Abschreibungen Auflösung SF Werterhalt			85'500			
710.362.01	Betriebsbeiträge an Gemeindeverbände	33'803.00		35'850		29'928.05	
710.380.01	Einlage SF Rechnungsausgleich	27'136.30		6'415		17'769.10	
710.380.02	Einlage SF Werterhalt	21'100.00		21'100		21'100.00	
710.380.03	Einlage Werterhalt ARA-Verbände	27'904.00		28'000		27'904.00	
710.390.01	Verrechneter Aufwand	6'000.00		6'000		5'500.00	
710.428.01	Einnahmenüberschuss Investitionsrechnung		22'110.80				3'018.10
710.434.01	Grundgebühren Abwasser		37'691.20		100'000		34'144.05
710.434.02	Verbrauchsgebühren Abwasser		50'858.40				55'090.95
710.480.02	Entnahme SF Werterhalt				134'600		
710.491.01	Verrechnete Aktivzinse		5'320.00		6'455		12'910.00
720	SF Abfallentsorgung	65'254.95	65'254.95	65'895	65'895	59'047.30	59'047.30
720.301.01	Löhne	1'001.20		600		97.40	
720.303.01	Sozialversicherungsbeiträge			50			
720.305.01	Unfallversicherungsbeiträge	1.55		5			
720.311.01	Anschaffungen Mobilien, Maschinen			900			
720.313.01	Verbrauchsmaterial	436.00		500		771.25	
720.315.01	Unterhalt Einrichtungen					314.00	
720.317.01	Spesenentschädigungen	186.00		200		528.30	
720.318.01	Allgemeiner Verwaltungsaufwand	174.25		200		204.90	
720.318.02	Belastungen AVAG	26'731.90		30'000		22'442.55	
720.318.03	Abfuhrkosten	11'695.75		15'000		12'821.75	
720.318.06	Spezialsammlungen	7'949.00		9'440		8'704.20	
720.352.01	Regionale Sammelstelle, Kadaver	3'669.75		5'000		3'175.70	
720.380.01	Einlage SF Abfallentsorgung	9'409.55				6'487.25	
720.390.01	Verrechneter Aufwand	4'000.00		4'000		3'500.00	
720.434.01	Gebührengutschriften, AVAG		36'511.30		35'000		30'338.20
720.434.02	Kehrichtgrundgebühren		16'975.00		15'000		16'908.20
720.434.03	Gebührenertrag Kadaver		3'539.65		1'800		5'167.90



Laufende Rechnung

		Rechnung 2010		Voranschlag 2010		Rechnung 2009	
		Aufwand	Ertrag	Aufwand	Ertrag	Aufwand	Ertrag
720.434.04	Containermarken		4'715.00		5'000		4'213.00
720.436.01	Verschiedene Rückerstattungen		964.00				
720.480.01	Entnahme aus Spezialfinanzierung				7'885		
720.491.01	Verrechnete Aktivzinse		2'550.00		1'210		2'420.00
740	Friedhof und Bestattung	8'831.14		8'945	100	14'134.36	
740.300.01	Tag- und Sitzungsgelder	1'050.00		950		700.00	
740.301.01	Löhne	4'514.65		5'050		4'525.50	
740.303.01	Sozialversicherungsbeiträge	361.30		410		339.40	
740.305.01	Unfall- und Krankenversicherungen	8.15		35			
740.311.01	Anschaffungen Mobilien, Maschinen			200		107.60	
740.312.01	Wasser und Energie	226.19		200		151.21	
740.313.01	Roh- und Hilfsmaterial	185.40		300		366.15	
740.314.01	Allg. Friedhofunterhalt, Grabpflege	1'539.30		1'000		6'405.10	
740.315.01	Übriger Unterhalt			300		427.95	
740.316.01	Miet- und Benützungskosten	370.00				465.70	
740.317.01	Spesenentschädigung	177.90		150		247.50	
740.318.01	Allgemeiner Verwaltungsaufwand	398.25		350		398.25	
750	Gewässerverbauungen	19'920.80	100.00	18'800		18'482.85	
750.314.01	Gewässerunterhalt	3'101.25		3'000		2'992.75	
750.362.01	Beiträge an Dritte	16'819.55		15'800		15'490.10	
750.436.01	Rückerstattungen		100.00				
780	Oeffentliche Toiletten			1'110		1'085.50	
780.301.01	Löhne			700		987.50	
780.303.01	Sozialversicherungsbeiträge			60			
780.319.01	Übriger Sachaufwand			350		98.00	
789	Uebrige Immissionen	1'400.00	1'400.00				
789.366.01	Private Beiträge	1'400.00					
789.436.01	Verschiedene Rückerstattungen		1'400.00				
790	Raumplanung	3'304.45		8'250		14'700.45	
790.318.01	Honorare			5'000		11'453.00	
790.365.01	Regionaler Planungsverband	3'304.45		3'250		3'247.45	



Laufende Rechnung

	Rechnung 2010		Voranschlag 2010		Rechnung 2009			
	Aufwand	Ertrag	Aufwand	Ertrag	Aufwand	Ertrag		
8	Volkswirtschaft		8'812.45	26'389.00	14'220	27'000	8'382.35	26'054.00
	Nettoaufwand/Nettoertrag		17'576.55		12'780		17'671.65	
800	Landwirtschaft		5'662.45		8'070	1'000	5'919.55	
800.301.01	Löhne		3'973.15		5'500		4'050.00	
800.303.01	Sozialversicherungsbeiträge		62.60		440			
800.317.01	Spesenentschädigungen		357.30		600		657.75	
800.365.01	Trägerschaft ÖQV		1'038.50		1'200		1'178.50	
800.365.02	Betriebshelfer/Hagelabwehr, Beiträge		230.90		330		33.30	
800.451.01	Kantonsbeitrag Feuerbrand					1'000		
810	Forstverwaltung		3'000.00		6'000		2'312.80	
810.362.01	Holzgemeinde Obergurnigel		3'000.00		6'000		2'312.80	
830	Tourismus		150.00		150		150.00	
830.365.01	Mitgliederbeiträge		150.00		150		150.00	
860	Elektrizität			26'389.00		26'000		26'054.00
860.410.01	Konzessionsertrag			26'389.00		26'000		26'054.00
9	Finanzen und Steuern		590'127.05	1'957'810.00	205'875	1'689'450	226'575.96	1'613'671.56
	Nettoaufwand/Nettoertrag		1'367'682.95		1'483'575		1'387'095.60	
900	Obligatorische periodische Steuern			1'257'339.55		1'012'000		964'450.40
900.400.01	Einkommenssteuern NP			1'012'854.55		914'000		913'259.85
900.400.02	Vermögenssteuern NP			100'442.60		85'000		66'668.30
900.400.10	Quellensteuer			8'989.20		15'000		15'618.35
900.400.12	GdeSteuerteilung zG Gemeinde NP			18'219.80		15'000		16'743.75
900.400.13	GdeSteuerteilung zL Gemeinde NP			-39'973.40		-30'000		-27'258.80
900.400.99	Rückstellung Steuern							-26'000.00
900.401.01	Gewinnsteuern JP			146'453.30		15'000		3'840.15
900.401.02	Kapitalsteuern JP			2'301.05		1'000		659.80
900.401.03	GdeSteuerteilung zG Gemeinde JP			8'052.45		3'000		1'097.90
900.401.04	GdeSteuerteilung zL Gemeinde JP					-6'000		-178.90
901	Obligatorische aperiodische Steuern			17'564.05		15'000		14'098.75
901.400.11	Nach- und Strafsteuern			3'500.95				



Laufende Rechnung

		Rechnung 2010		Voranschlag 2010		Rechnung 2009	
		Aufwand	Ertrag	Aufwand	Ertrag	Aufwand	Ertrag
901.403.01	Grundstückgewinnsteuern				5'000		9'678.10
901.403.02	Sonderveranlagung		14'063.10		10'000		4'420.65
902	Liegenschaftssteuern		93'855.90		90'000		93'403.00
902.402.01	Liegenschaftssteuern		93'855.90		90'000		93'403.00
903	Steuerabschreibungen	16'288.00	2'748.00	10'000	200	28'346.60	2'054.45
903.330.01	Steuerabschr.inf.Uneinbring.period.Steuern	16'288.00		10'000		28'346.60	
903.400.01	Eingang abgeschr.Steuern periodisch		2'748.00		200		
903.403.01	Eingang abgeschr. Steuern aperiodisch		0.00				2'054.45
904	Fakultative Steuern und Abgaben		2'850.00		3'000		2'855.00
904.406.01	Hundetaxen		2'850.00		3'000		2'855.00
920	Finanzausgleich		435'674.00		433'000		404'529.00
920.444.01	Disparitätenabbau		224'330.00		225'000		213'097.00
920.444.02	Mindestausstattung HEI		211'344.00		208'000		191'432.00
930	Anteile an kant. Steuern und Abgaben		1'529.70				
930.441.01	Erbschafts- und Schenkungssteuern		1'529.70				
940	Zinsen	25'499.75	29'112.45	21'525	29'300	39'327.60	27'986.65
940.321.01	Zinsen auf kurzfristigen Schulden	109.35					
940.321.02	Vergütungszinsen	3'580.40		4'000		4'272.60	
940.322.01	Zinsen auf mittel-/langfristigen Schulden	0.00		730		725.00	
940.323.01	Zins für Sonderrechnungen/Legate	340.00				350.00	
940.391.01	Verrechnete Passivzinsen	21'470.00		16'795		33'980.00	
940.421.01	Zinsen auf Kontokorrentguthaben		2'854.65		1'000		10'246.15
940.421.02	Verzugszinsen		9'124.80		6'000		
940.422.01	Zinsen auf Anlagen Finanzvermögen		133.00		500		740.50
940.491.01	Verrechnete Aktivzinsen		17'000.00		21'800		17'000.00
942	SF Liegenschaften Finanzvermögen	99'856.35	99'856.35	89'670	89'670	99'635.86	98'074.31
942.301.01	Löhne	3'919.65		4'500		3'973.30	
942.303.01	Sozialversicherungsbeiträge	267.65		360		146.90	
942.305.01	Unfallversicherungsbeiträge	5.80		30		9.35	
942.311.01	Anschaffung Mobilien, Maschinen	4'151.90					



Laufende Rechnung

	Rechnung 2010		Voranschlag 2010		Rechnung 2009		
	Aufwand	Ertrag	Aufwand	Ertrag	Aufwand	Ertrag	
942.312.01	Wasser, Energie, Heizmaterial	7'483.85	6'000	8'171.77			
942.313.01	Verbrauchsmaterial	59.20	100	92.55			
942.314.01	Unterhalt Liegenschaften Forst u. Längenbühl	6'871.85	29'700	5'145.35			
942.314.02	Unterhalt übrige aktivierte Vermögenswerte			287.50			
942.316.01	Aufwand Pachtzinse	578.00	700	578.00			
942.318.01	Allgemeiner Verwaltungsaufwand	586.60	500	698.95			
942.318.03	Honorare Dritter	689.30					
942.318.04	Versicherungen	1'602.60	1'500	1'602.60			
942.318.05	Abwasser		2'000				
942.330.01	Liegenschaften Finanzvermögen, Abschreibungen	36'089.60					
942.380.01	Einlagen in Spezialfinanzierung	19'550.35	21'480	60'929.59			
942.390.01	Verrechneter Aufwand	1'000.00	1'000	1'000.00			
942.391.01	Verrechnete Passivzinsen	17'000.00	21'800	17'000.00			
942.423.01	Pachtzinse Dittligsee/Land			10'590		11'358.70	
942.423.02	Mietzinse Gemeindehaus			66'200		65'266.00	
942.424.01	Buchgewinn					1'045.70	
942.436.01	Nebenkosten, Rückerstattung von Mietern			8'500		11'633.91	
942.491.01	Verrechnete Aktivzinse			4'380		8'770.00	
990	Abschreibungen	448'482.95	17'280.00	84'680	17'280	59'265.90	1'920.00
990.330.01	Abschreibungen Finanzvermögen	796.20				1'565.90	
990.331.01	Harmonisierte Abschreibungen Verw.verm.	53'670.00		84'680		57'700.00	
990.332.01	Übrige Abschreibungen Verwaltungsverm.	394'016.75					
990.492.01	Verrechnete Abschreibungen		17'280.00		17'280		1'920.00
995	Neutrale Aufwendungen und Erträge						4'300.00
995.424.01	Buchgewinne aus Verkäufen						4'300.00



Investitionsechnung

	Rechnung 2010		Voranschlag 2010		Rechnung 2009	
	Ausgaben	Einnahmen	Ausgaben	Einnahmen	Ausgaben	Einnahmen
0	Allgemeine Verwaltung					
	30'734.35	15'000.00				
	Nettoeinnahmen/Nettoausgaben					
		15'734.35				
011	Legislative					
011.661.01		15'000.00				
	Beiträge Kanton					
		15'000.00				
029	Allgemeine Verwaltung					
029.506.01	30'734.35					
	Ersatz EDV-Anlage (Hardware)					
	20'934.35					
029.506.02	9'800.00					
	Informatik (Geschäfts- und Verwaltungsprogramm)					
6	Verkehr					
	22'052.70	70'281.70	117'000		1'001.15	40'973.00
	Nettoeinnahmen/Nettoausgaben					
	48'229.00			117'000	39'971.85	
620	Gemeindestrassennetz					
620.501.02	22'052.70	70'281.70	117'000		1'001.15	40'973.00
	Hoferschliessung Hübeli - Leen				330.00	
	10'783.00				158.65	
620.501.04					512.50	
	Gesamtprojekt Bach-Grizzlybär					
620.501.05	11'269.70		42'000			
	Strassennummerierung					
620.501.06			75'000			
	Verkehrsberuhigung Bach-Grizzlybär					
620.631.01		70'281.70				-38'800.00
	Rückerstattungen Hofzufahrten Forst					
620.661.01						79'773.00
	Subventionen Hofzufahrten Forst					
7	Umwelt und Raumordnung					
	136'292.00	86'391.80	279'600	0	77'465.85	72'635.00
	Nettoeinnahmen/Nettoausgaben					
		49'900.20		279'600	4'830.85	
700	SF Wasserversorgung					
700.501.01	37'600.00	37'600.00	65'000		48'257.00	48'257.00
	Wasserleitung Seematt bim Wald				6'289.20	
700.501.02					35'996.00	
	Hydrantenersatz					
700.501.03			65'000			
	Sanierung Trink- u. Löschwasserl. Chalbermoos-Halten					
700.592.10	37'600.00				5'971.80	
	Uebertrag Einnahmenüberschuss in LR					
700.610.10		37'600.00				33'257.00
	Wasseranschlussgebühren					
700.661.01						15'000.00
	Subventionsbeiträge Kanton					



Investitionsechnung

	Rechnung 2010		Voranschlag 2010		Rechnung 2009	
	Ausgaben	Einnahmen	Ausgaben	Einnahmen	Ausgaben	Einnahmen
710 SF Abwasserentsorgung	48'791.80	48'791.80	134'600		24'378.00	24'378.00
710.501.02 Sanierung Sauberwasserleitung Breiten			30'000			
710.509.01 Generelle Entwässerungsplanung GEP			70'000			
710.562.01 Investitionskostenbeiträge ARA-Verbände	26'681.00				591.60	
710.562.11 Investitionsbeiträge ARAG			34'600		20'768.30	
710.592.10 Uebertrag Einnahmenüberschuss in LR	22'110.80				3'018.10	
710.610.10 Kanalisationsanschlussgebühren		48'791.80				24'378.00
750 Gewässerverbauungen	42'319.95		80'000		150.00	
750.501.01 Drainage/Ableitung Dittligsee	42'319.95		80'000		150.00	
790 Raumplanung	7'580.25	0.00			4'680.85	
790.509.01 Ortsplanung	7'580.25				4'680.85	
9 Finanzen und Steuern	148'052.30	165'457.85		396'600	334'618.65	299'477.65
Nettoeinnahmen/Nettoausgaben	17'405.55		396'600			35'141.00
942 SF Liegenschaften Finanzvermögen	36'089.60	36'089.60			230'000.55	230'000.55
942.501.01 Erschliessung Chalbermoos					15'561.55	
942.503.01 Fenstersanierung altes Gemeindehaus Forst	36'089.60					
942.595.01 Übertrag Abgang FV					214'439.00	
942.600.01 Baulandverkäufe Chalbermoos						214'439.00
942.695.01 Übertrag Zugang FV		36'089.60				15'561.55
999 Abschluss	111'962.70	129'368.25		396'600	104'618.10	69'477.10
999.590 Passivierte Einnahmen	111'962.70				104'618.10	
999.690 Aktivierte Ausgaben		129'368.25		396'600		69'477.10



Bestandesrechnung

	Bestand 1.1.	Zuwachs	Abgang	Bestand 31.12.
1 Aktiven	4'170'445.58	6'692'849.80	6'506'428.25	4'356'867.13
10 Finanzvermögen	3'619'214.58	6'563'481.55	5'946'778.80	4'235'917.33
100 Flüssige Mittel	1'357'803.83	2'472'408.90	1'979'530.60	1'850'682.13
1000.01 Kasse	696.50	36'821.00	33'741.25	3'776.25
1001.01 Postcheck 30-17558-2 (Längenbühl)	770'917.96	1'390'752.05	1'672'283.40	489'386.61
1002.01 Bank-Kontokorrent RBG Nr. 16100.01 (Längenbühl)	262'631.87	418'418.70	10.00	681'040.57
1002.02 Bank-Kontokorrent AEK Nr. 566.640.06 (Forst)	323'557.50	626'417.15	273'495.95	676'478.70
101 Guthaben	884'181.70	4'051'097.55	3'924'918.60	1'010'360.65
1010.01 Vorschuss an Depot Kehrichtmarken	1'500.00	0.00	0.00	1'500.00
1011.01 Kontokorrent AVAG	1'787.65	33'967.30	33'431.90	2'323.05
1011.02 KK Familienausgleichskasse	0.00	1'916.50	1'916.50	0.00
1012.01 Girokonto NESKO (Längenbühl)	0.00	813'942.15	813'942.15	0.00
1012.02 Steuerguthaben NESKO (Längenbühl)	287'052.50	778'699.15	813'219.15	252'532.50
1012.03 Girokonto NESKO (Forst)	-506.60	810'193.05	809'686.45	0.00
1012.04 Steuerguthaben NESKO (Forst)	315'810.30	931'835.95	807'383.05	440'263.20
1013.01 Lastenausgleich Fürsorge	188'260.85	196'811.00	188'260.85	196'811.00
1015.01 Debitoren Hoferschliessungen	10'500.00	0.00	10'500.00	0.00
1015.02 Debitoren aus Einzelfaktura	15'421.30	262'342.15	185'835.75	91'927.70
1015.03 Verrechnungssteuern (Eidg.Steuerverwaltung)	971.50	1'045.70	971.50	1'045.70
1015.10 Debitoren manuell (OP)	13'001.85	1'718.05	13'001.85	1'718.05
1015.94 Debitoren Wasser / Abwasser	48'654.35	213'636.85	241'044.75	21'246.45
1015.98 Debitoren verschiedene (Längenbühl)	1'600.00	393.00	1'000.00	993.00
1015.99 Debitoren WAK 2006 (Längenbühl)	128.00	0.00	128.00	0.00
1019.02 Debitor Vorsteuer LR (MwSt)	0.00	2'568.95	2'568.95	0.00
1019.03 Debitor Vorsteuer IR (MwSt)	0.00	2'027.75	2'027.75	0.00
102 Anlagen	1'370'989.05	36'617.10	36'089.60	1'371'516.55
1020.01 Sparkonto RBG Nr. 16100.40 (Längenbühl)	89'432.60	363.30	0.00	89'795.90
1020.02 Sparkonto AEK Nr. 296.165.02 (Forst)	67'353.45	164.20	0.00	67'517.65
1021.01 Anteilschein RBG	200.00	0.00	0.00	200.00
1023.01 L - Dittligsee Nr. 54	1.00	0.00	0.00	1.00



Bestandesrechnung

	Bestand 1.1.	Zuwachs	Abgang	Bestand 31.12.
1023.02 L - Bootshaus, Platz Nr. 264	1.00	0.00	0.00	1.00
1023.04 L - Land/Schilfgürtel Nr. 277, bim Wald	1.00	0.00	0.00	1.00
1023.05 L - Gemeindehaus Seematte 77, 2/3 Anteil	864'000.00	0.00	0.00	864'000.00
1023.07 F - Wohnhaus Allmend 25 D	350'000.00	36'089.60	36'089.60	350'000.00
103 Transitorische Aktiven	6'240.00	3'358.00	6'240.00	3'358.00
1030.01 Transitorische Aktiven	6'240.00	3'358.00	6'240.00	3'358.00
11 Verwaltungsvermögen	551'231.00	129'368.25	559'649.45	120'949.80
114 Sachgüter	487'229.00	95'107.00	493'388.20	88'947.80
1141.01 Gemeindestrassen	40'900.00	53'589.65	94'489.65	0.00
1141.04 Hoferschliessung	142'149.00	10'783.00	152'932.00	0.00
1143.04 Gemeindehaus Seematte 77, 1/3 Anteil	48'200.00	0.00	48'200.00	0.00
1143.05 Schulanlage	238'700.00	0.00	149'752.20	88'947.80
1146.01 Mobilien, Maschinen, Fahrzeuge	0.00	0.00	0.00	0.00
1146.02 EDV-Anlage/Aktenablagen	0.00	30'734.35	30'734.35	0.00
1146.03 Fahrzeug, Mobilien Feuerwehr (FoLä)	17'280.00	0.00	17'280.00	0.00
115 Darlehen und Beteiligungen	32'002.00	0.00	0.00	32'002.00
1154.01 Namenaktien AVAG, Nominalwert Fr. 1'500.00	1.00	0.00	0.00	1.00
1154.04 Anteilschein Fr. 250.00 NOSS Spiez	1.00	0.00	0.00	1.00
1155.01 Darlehen an Schützen Forst-Längenbühl	32'000.00	0.00	0.00	32'000.00
116 Investitionsbeiträge	12'000.00	26'681.00	38'681.00	0.00
1162.02 Gemeindeverband ARAG	0.00	26'681.00	26'681.00	0.00
1165.01 Schiessanlage Forst-Zelg	12'000.00	0.00	12'000.00	0.00
117 Uebrige aktivierte Ausgaben	20'000.00	7'580.25	27'580.25	0.00
1171.01 Ortsplanung	20'000.00	7'580.25	27'580.25	0.00



Bestandesrechnung

	Bestand 1.1.	Abgänge	Zuwachs	Bestand 31.12.
2 Passiven	4'170'445.58	2'163'811.65	2'350'233.20	4'356'867.13
20 Fremdkapital	636'663.10	2'109'553.35	2'128'009.05	655'118.80
200 Laufende Verpflichtungen	187'818.50	2'015'185.90	2'053'453.70	226'086.30
2000.02 Abrechnungskonto AHV/IV/EO/ALV	0.00	31'892.85	31'892.85	0.00
2000.03 Abrechnungskonto UVG/NBU	0.00	10'016.70	10'016.70	0.00
2000.04 Abrechnungskonto BVG	0.00	12'015.40	12'015.40	0.00
2000.05 Kreditoren 2008/09	8'422.30	9'302.95	880.65	0.00
2000.07 Kreditor Familienausgleichskasse	0.00	4'394.30	4'394.30	0.00
2000.20 Kreditorenlauf (Durchgangskonto)	164'824.45	1'813'658.85	1'836'397.35	187'562.95
2000.21 Lohnlauf (Durchgangskonto)	2'901.75	2'901.75	0.00	0.00
2001.05 Grabunterhaltsfond	11'670.00	180.00	0.00	11'490.00
2005.01 Durchlaufende Beiträge	0.00	8'044.25	8'044.25	0.00
2005.02 Abrechnungskonto Löhne	0.00	112'272.50	139'305.85	27'033.35
2009.01 Kreditor Umsatzsteuer (MwSt)	0.00	10'506.35	10'506.35	0.00
202 Mittel- und langfristige Schulden	317'150.00	53'550.00	0.00	263'600.00
2021.01 IHG-Darlehen Schulanlage	212'150.00	38'550.00	0.00	173'600.00
2021.04 BAK Investitionsdarlehen Hoferschliessung	105'000.00	15'000.00	0.00	90'000.00
203 Verpflichtungen für Sonderrechnungen	27'626.60	6'749.45	7'020.50	27'897.65
2033.01 Gemeindeverband Thuner Amtsanzeiger	13'772.45	1'273.75	5'140.00	17'638.70
2033.02 Spenden Bachenbülach (zweckgebunden)	3'953.15	2'125.70	414.35	2'241.80
2033.03 Spenden/Veranstaltungen Schule	9'901.00	3'350.00	1'466.15	8'017.15
204 Rückstellungen	96'000.00	26'000.00	67'534.85	137'534.85
2040.01 Rückstellungen für Steuerteilungen	15'000.00	0.00	0.00	15'000.00
2040.02 Rückstellungen LR	26'000.00	26'000.00	67'534.85	67'534.85
2049.01 Wertberichtigung Steuerguthaben	55'000.00	0.00	0.00	55'000.00
205 Transitorische Passiven	8'068.00	8'068.00	0.00	0.00
2050.01 Transitorische Passiven	8'068.00	8'068.00	0.00	0.00



Bestandesrechnung

	Bestand 1.1.	Abgänge	Zuwachs	Bestand 31.12.
22 Spezialfinanzierungen	1'985'116.70	54'258.30	222'224.15	2'153'082.55
228 Verpflichtungen für Spezialfinanzierungen	1'985'116.70	54'258.30	222'224.15	2'153'082.55
2280.01 SF Schutzraum	110'881.00	27'122.00	14'508.00	98'267.00
2280.02 SF Rechnungsausgleich Wasser	143'987.50	27'136.30	77'967.00	194'818.20
2280.04 SF Abfall	127'446.07	0.00	9'409.55	136'855.62
2280.05 SF Liegenschaften Finanzvermögen	499'235.84	0.00	19'550.35	518'786.19
2280.06 SF Werterhalt Wasser	354'212.95	0.00	23'850.00	378'062.95
2280.08 SF Feuerwehr Forst-Längenbühl	37'010.89	0.00	798.95	37'809.84
2280.20 SF Rechnungsausgleich Abwasser	265'949.45	0.00	27'136.30	293'085.75
2280.21 SF Werterhalt Abwasser Gemeinde	300'733.55	0.00	21'100.00	321'833.55
2280.22 SF Werterhalt Abwasser ARAG	139'085.95	0.00	27'174.00	166'259.95
2280.23 SF Werterhalt Abwasser Thunersee	6'573.50	0.00	730.00	7'303.50
23 Eigenkapital	1'548'665.78	0.00	0.00	1'548'665.78
239 Eigenkapital	1'548'665.78	0.00	0.00	1'548'665.78
2390.01 Eigenkapital	1'548'665.78	0.00	0.00	1'548'665.78